

**UCHWAŁA NR LX/350/2023  
RADY POWIATU CZŁUCHOWSKIEGO**

z dnia 27 kwietnia 2023 r.

**w sprawie przyjęcia zasobów pomocy społecznej Powiatu Człuchowskiego**

Na podstawie art. 12 pkt 11 ustawy z dnia 5 czerwca 1998 r. o samorządzie powiatowym (Dz. U. z 2022 r. poz. 1526 z późn.zm.) oraz art. 16a ustawy z dnia 12 marca 2004 r. o pomocy społecznej (Dz. U. z 2021 r., poz.2268 ze zm.)

**Rada Powiatu Człuchowskiego  
uchwala, co następuje:**

- § 1. Przyjmuje się ocenę zasobów pomocy Powiatu Człuchowskiego za rok 2022, przygotowaną w oparciu o analizę lokalnej sytuacji społecznej i demograficznej, stanowiącą załącznik do niniejszej uchwały.
- § 2. Wykonanie uchwały powierza się Zarządowi Powiatu Człuchowskiego.
- § 3. Uchwała wchodzi w życie z dniem podjęcia.

Przewodniczący Rady  
Powiatu Człuchowskiego

**Tadeusz Lisowski**

# **Ocena zasobów pomocy społecznej**

## **powiatu człuchowskiego za 2022 rok**

Autorzy:  
PCPR w Człuchowie

	SPIS TREŚCI	STRONA
1	Wprowadzenie	3
2	Dane o sytuacji demograficznej i społecznej	3
3	Dane o korzystających z pomocy i wsparcia	11
3.1	Dane o korzystających z pomocy i wsparcia POWIAT - ZADANIA PCPR ORAZ MOPR	19
4	Inne rodzaje pomocy i świadczeń	28
5	Zasoby instytucjonalne pomocy i wsparcia	28
6	Kadra jednostki organizacyjnej pomocy społecznej	38
6.1	Zatrudnienie pomocnicze w jednostce organizacyjnej pomocy społecznej	41
6.2	Zespoły pracy socjalnej i integracji społecznej w jednostce pomocy społecznej	41
7	Środki finansowe na wydatki w pomocy społecznej i innych obszarach polityki społecznej w budżecie jednostki samorządu terytorialnego	41
8	Aktywność projektowo-konkursowa jednostki organizacyjnej pomocy społecznej	44
9	Współpraca z organizacjami pozarządowymi - zadania zlecone w obszarze pomocy i wsparcia	45
10	Wnioski końcowe	45

## 1. Wprowadzenie

Zgodnie z art. 16a ustawy z 12 marca 2004 r. o pomocy społecznej gmina i powiat oraz samorząd województwa zobowiązani są do sporządzenia corocznie oceny zasobów pomocy społecznej w oparciu o analizę lokalnej sytuacji społeczno-demograficznej, która w szczególności winna obejmować: infrastrukturę, kadre, organizacje pozarządowe, nakłady finansowe ponoszone na zadania pomocy społecznej oraz informacje o osobach i rodzinach korzystających z pomocy społecznej.

Niniejsza analiza opisuje ww. sytuację w powiecie człuchowskim. Jest to powiat ziemski, leżący w województwie pomorskim. Powiat człuchowski graniczy z powiatami: chojnickim i bytowskim w województwie pomorskim oraz sępoleńskim w województwie kujawsko - pomorskim, a także złotowskim - województwo wielkopolskie i szczecińskim - województwo zachodnio - pomorskie. W jego skład wchodzi 7 gmin: jedna miejska - Człuchów, dwie miejsko - gminne - Czarne i Debrzno oraz cztery wiejskie - Człuchów, Koczała, Przechlewo, Rzeczenica. Siedzibą powiatu jest Człuchów. Powierzchnia powiatu wynosi 1.574,4 km<sup>2</sup>. Gęstość zaludnienia w powiecie człuchowskim wynosi 35 osób na km<sup>2</sup>.

Poniżej prezentujemy szczegółowe dane o: sytuacji demograficznej, rynku pracy, infrastrukturze społecznej, korzystających z pomocy i wsparcia, świadczeniach pomocy społecznej, zasobach instytucjonalnych pomocy i wsparcia, kadrze pomocy społecznej, środkach finansowych na wydatki w pomocy społecznej i innych obszarach polityki społecznej w budżecie jednostki samorządu terytorialnego, aktywności projektowo-konkursowej jednostki organizacyjnej pomocy społecznej, współpracy z organizacjami pozarządowymi w obszarze pomocy i wsparcia powiatu człuchowskiego.

## 2. Dane o sytuacji demograficznej i społecznej

Według stanu na koniec 2022 roku liczba ludności powiatu człuchowskiego wyniosła 55.385 osób, z czego 50,8% stanowiły kobiety, a 49,2% mężczyźni. Struktura ludności powiatu przedstawiała się następująco: osoby w wieku przedprodukcyjnym stanowiły 18,8%, osoby w wieku produkcyjnym 59,8%, a w wieku poprodukcyjnym 21,4%. W latach 2002 - 2022 liczba ludności spadła o 3%”.

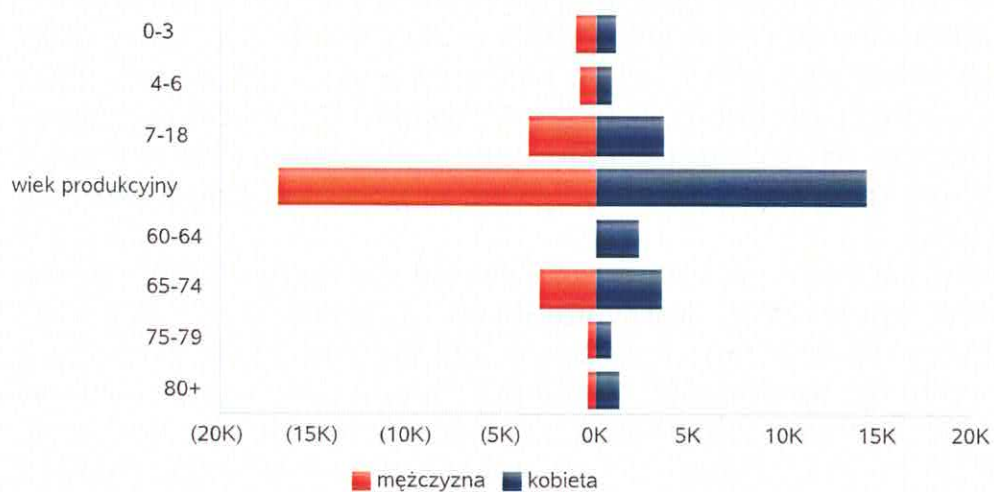
Według stanu na 31 grudnia 2022 roku stopa bezrobocia w powiecie wyniosła 10,2%. Stopa bezrobocia dla województwa wynosi 5,1% dla kraju wynosi 5,2%. Liczba osób bezrobotnych zarejestrowanych w powiecie człuchowskim wynosiła 1.853, w tym 1.087 stanowiły kobiety. Spośród wyżej wymienionych bezrobotnych 931 to osoby długotrwale bezrobotne.

Poniżej prezentujemy w formie graficznej i tabelarycznej szczegółowe dane dotyczące demografii (liczbę ludności w podziale na płeć i grupy wiekowe), rynku pracy (liczbę osób bezrobotnych, liczbę bezrobotnych długotrwale, liczbę osób bezrobotnych z prawem do zasiłku, wskaźnik bezrobocia wśród beneficjentów pomocy społecznej) oraz w formie tabelarycznej informacje o infrastrukturze społecznej zawierające dane własne jednostki dotyczące liczby hospicjów oraz liczby ośrodków dla cudzoziemców na terenie powiatu człuchowskiego.



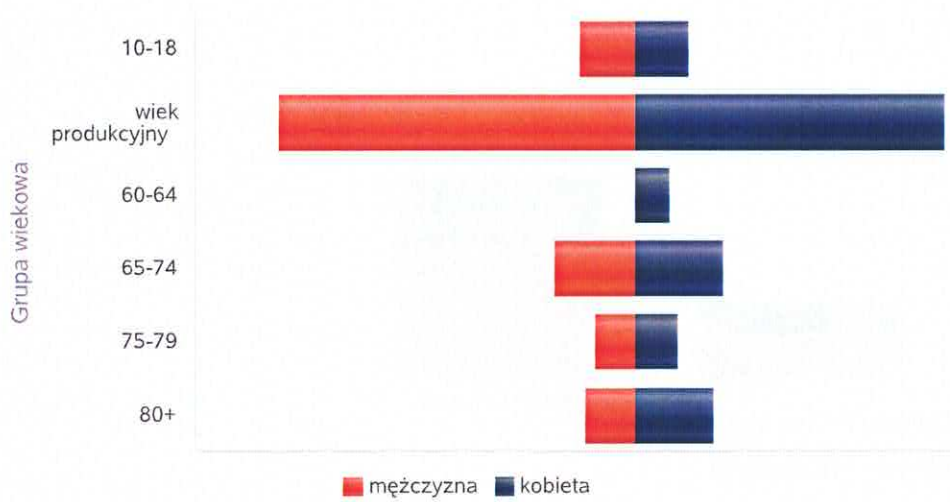
Liczba mieszkańców wg grup wiekowych i płci		
Grupa wiekowa	mężczyzna	kobieta
0-3	1 064	1 009
4-6	914	845
7-18	3 622	3 517
wiek produkcyjny	16 927	14 303
60-64		2 221
65-74	3 058	3 439
75-79	516	764
80+	483	1 242

Liczba mieszkańców wg grup wiekowych i płci



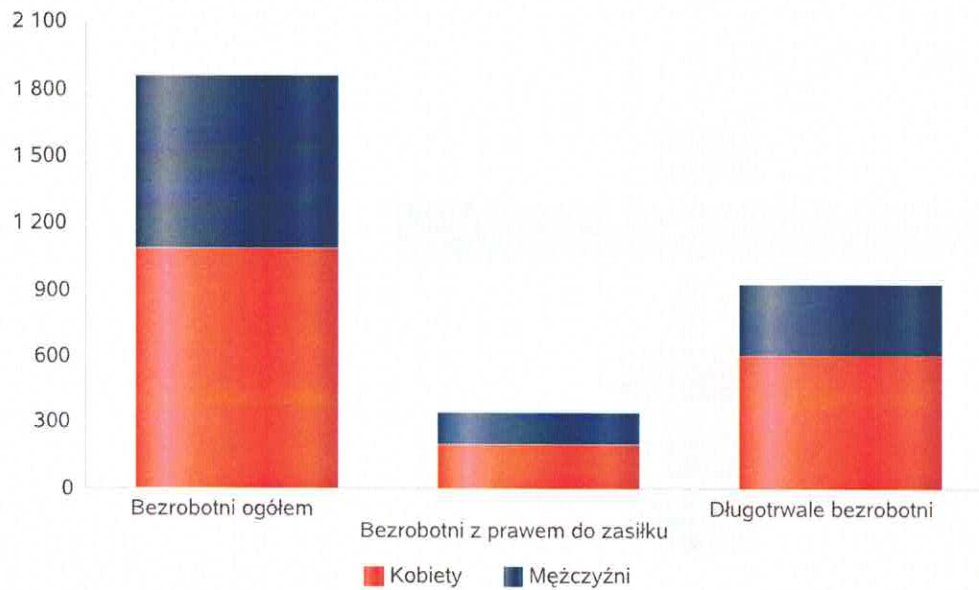
Liczba mieszkańców wg grup wiekowych i płci		
Grupa wiekowa	mężczyzna	kobieta
10-18	2 558	2 400
wiek produkcyjny	16 223	13 968
60-64		1 566
65-74	3 746	3 961
75-79	1 786	1 917
80+	2 271	3 528

Prognozowana liczba mieszkańców wg grup wiekowych i płci



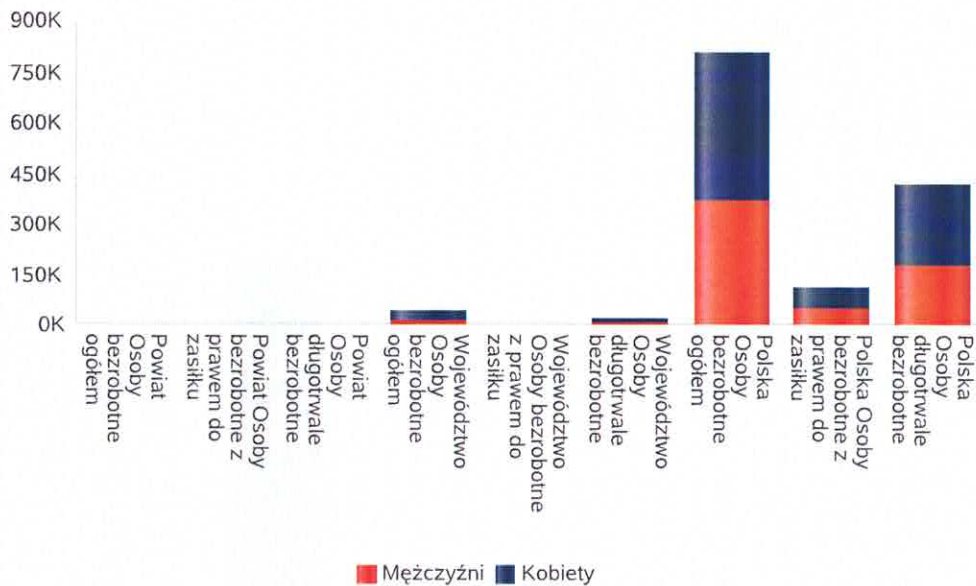
Liczba osób bezrobotnych, liczba długotrwale bezrobotnych oraz liczba osób bezrobotnych z prawem do zasiłku

Status	Ogółem	Mężczyźni	Kobiety
Bezrobotni ogółem	1 853	766	1 087
Bezrobotni z prawem do zasiłku	341	140	201
Długotrwale bezrobotni	931	329	602



Wykres prezentuje liczbę osób bezrobotnych, liczbę bezrobotnych długotrwale oraz liczbę osób bezrobotnych z prawem do zasiłku, ogółem i w podziale na płeć.

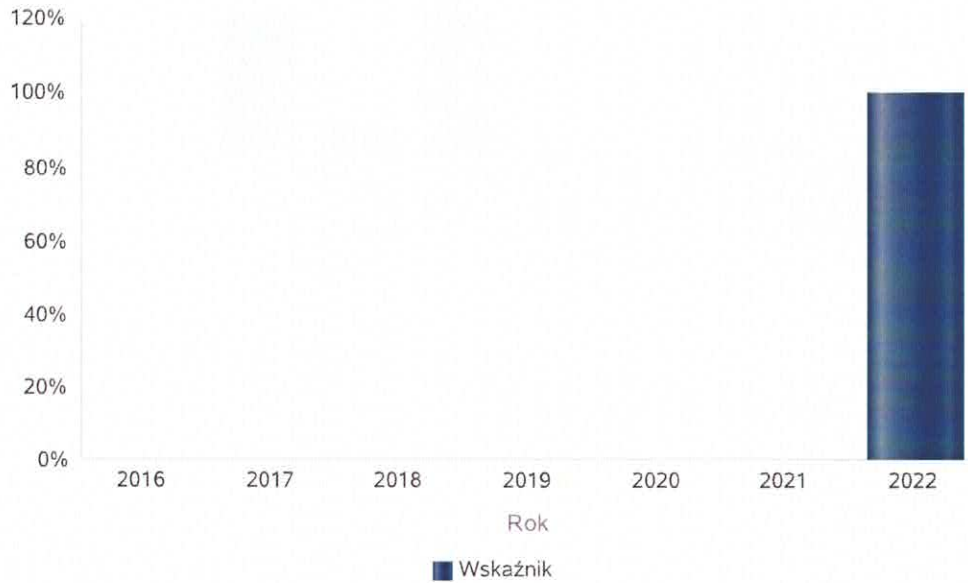
Status	Powiat		Województwo		Polska	
	Kobiety	Mężczyźni	Kobiety	Mężczyźni	Kobiety	Mężczyźni
Osoby bezrobotne ogółem	1 087	766	25 790	16 607	435 508	375 290
Osoby bezrobotne z prawem do zasiłku	201	140	3 973	2 324	65 105	50 187
Osoby długotrwale bezrobotne	602	329	12 873	6 478	237 119	181 721





Wskaźnik bezrobocia wśród beneficjentów pomocy społecznej. Wskaźnik obliczany jako stosunek liczby osób w rodzinach korzystających z pomocy społecznej z powodu bezrobocia do liczby osób w rodzinach korzystających z pomocy ogółem

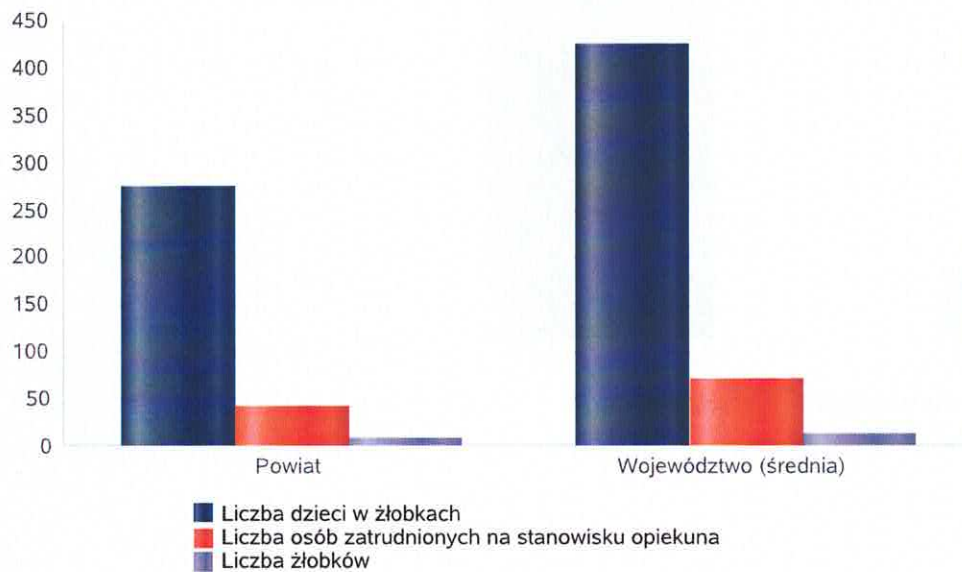
Rok	Wskaźnik
2016	0%
2017	0%
2018	0%
2019	0%
2020	0%
2021	0%
2022	100%



## Liczba placówek i miejsc dla dzieci

Jednostka terytorialna	Miara	Wartość liczbowa
Powiat	Liczba dzieci w żłobkach	274,00
Powiat	Liczba osób zatrudnionych na stanowisku opiekuna	43,00
Powiat	Liczba żłobków	9,00
Województwo (średnia)	Liczba dzieci w żłobkach	425,55
Województwo (średnia)	Liczba osób zatrudnionych na stanowisku opiekuna	71,90
Województwo (średnia)	Liczba żłobków	13,75


### Infrastruktura opieki nad dziećmi



## Liczba placówek i miejsc dla dzieci

Jednostka terytorialna	Miara	Wartość liczbową
Powiat	Brakujące miejsca dla dzieci w żłobkach	34
Województwo (średnia)	Brakujące miejsca dla dzieci w żłobkach	211

Infrastruktura opieki nad dziećmi



**INFRASTRUKTURA SPOŁECZNA**  
(stan na 31.XII)

WYSZCZEGÓLNIENIE		Rok 2021	Rok oceny 2022	Prognoza 2023*
<b>INFRASTRUKTURA SPOŁECZNA</b>				
Liczba mieszkań komunalnych w zasobie gminy	1	X	X	X
Liczba wniosków złożonych na mieszkanie komunalne z zasobów gminy	2	X	X	X
w tym z wiersza 1: Liczba mieszkań socjalnych (lokali)	3	X	X	X
Liczba oczekujących na mieszkanie socjalne	4	X	X	X
Liczba wyroków eksmisyjnych bez wskazania lokalu socjalnego	5	X	X	X
Liczba klubów i innych miejsc spotkań dla seniorów	6	X	X	X
Liczba hospicjów	7	1	1	1
Liczba ośrodków dla cudzoziemców	8	0	0	0

\* Wielkość prognozy nie dotyczy wartości przyrostu lub spadku. W przypadku braku możliwości oszacowania wielkości liczbowych dla prognozy należy wpisać liczby odpowiadające danym z kolumny "Rok oceny 2022". Niniejsza instrukcja dotyczy wypełniania wszystkich tabel OZPS.

### 3. Dane o korzystających z pomocy i wsparcia

Pomoc i wsparcie w powiecie człuchowskim z pomocy społecznej szczebla powiatowego w 2022 roku uzyskała 1 osoba, natomiast liczba osób korzystających z pomocy i wsparcia ze strony jednostki powiatowej, jaką jest PCPR w Człuchowie wynosi 1.202,00.

W roku oceny, w stosunku do 2021 roku, łączna liczba osób korzystających z pomocy i wsparcia zwiększyła się o 28 osób. Uwzględniane są tu rodziny zastępcze i dzieci w nich przebywające, usamodzielniani wychowankowie pieczy zastępczej, osoby umieszczone w domu pomocy społecznej, osoby niepełnosprawne korzystające ze środków PFRON, a także osoby korzystające z Punktu Interwencji Kryzysowej, będącego integralną częścią PCPR w Człuchowie. Natomiast liczba rodzin, którym przyznano świadczenie z pomocy społecznej była na takim samym poziomie.

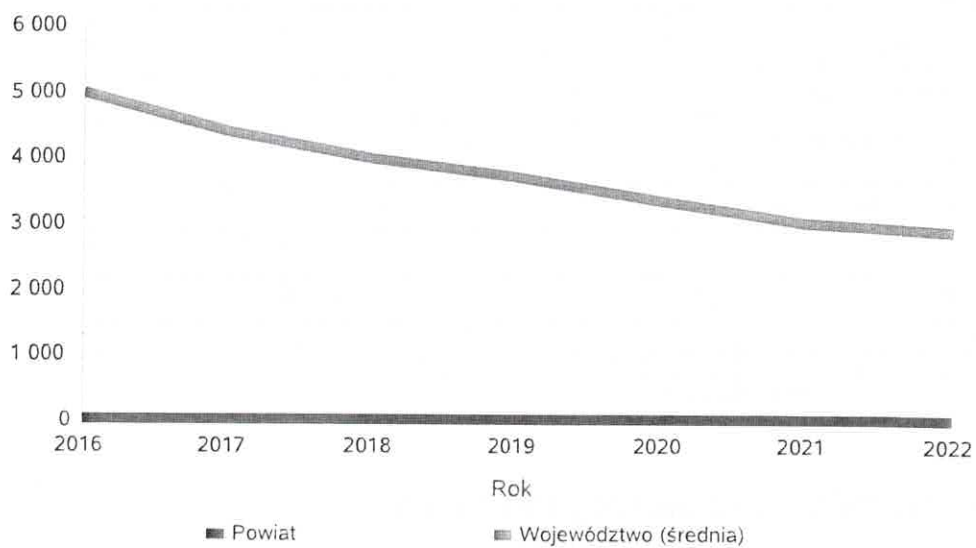
Poniżej prezentujemy w formie graficznej i tabelarycznej szczegółowe dane dotyczące: liczby rodzin i osób w rodzinach korzystających z pomocy społecznej w podziale na wiek i płeć, wskaźnika deprivacji lokalnej, liczby długotrwale korzystających z pomocy społecznej, w podziale na płeć i grupy wiekowe.

Zawarte w tabelach dane nie obejmują osób objętych działaniami Powiatowego Zespołu ds Orzekania o Niepełnosprawności w Człuchowie, działającym przy PCPR w Człuchowie.

Liczba osób korzystających ze świadczeń na podstawie wydanych decyzji

	Liczba świadczeniobiorców						
	2016	2017	2018	2019	2020	2021	2022
Powiat	4	1	1	1	1	1	1
Województwo (średnia)	4 994	4 400	4 006	3 720	3 352	3 021	2 901

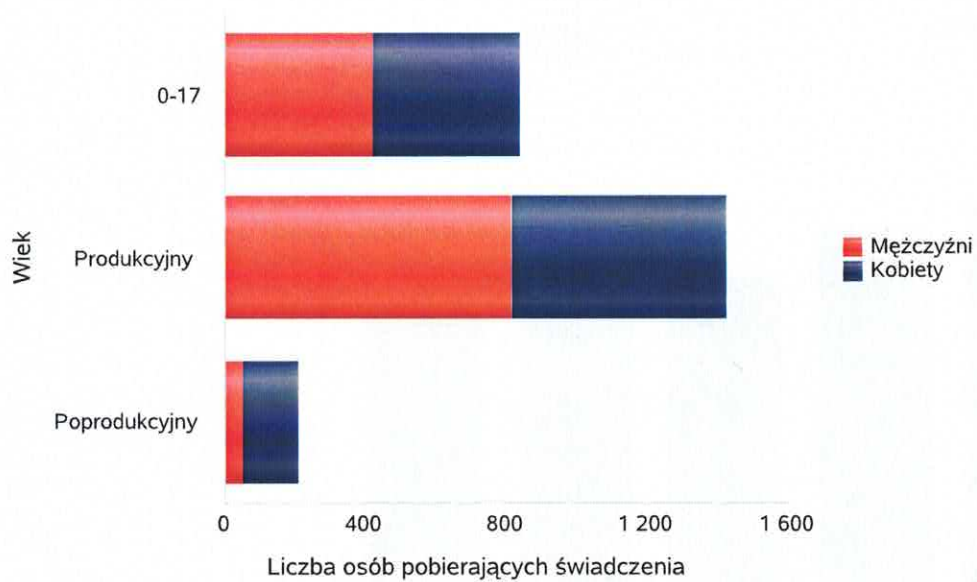
Liczba świadczeniobiorców





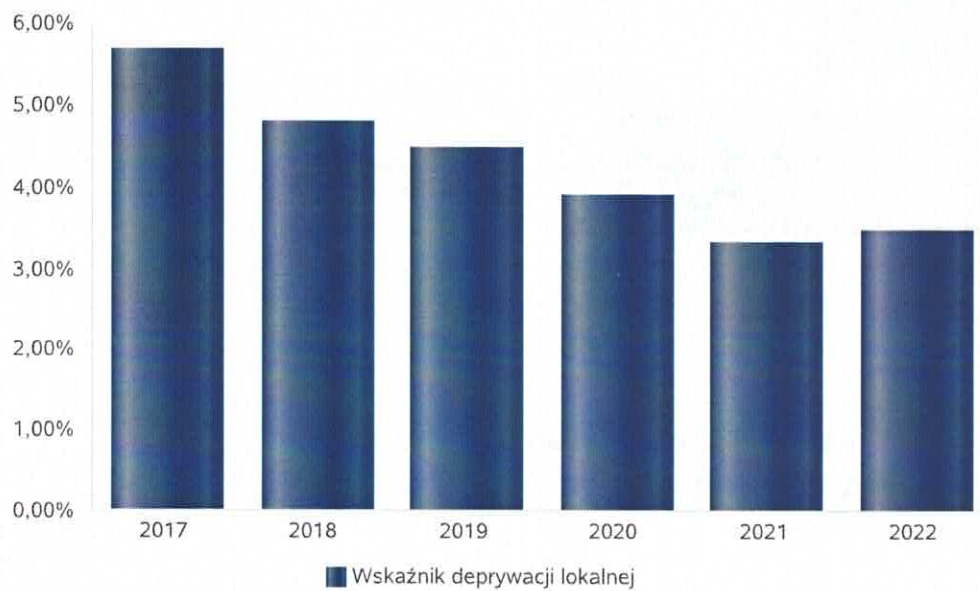
Liczba osób korzystających z pomocy społecznej w podziale na wiek i płeć wg liczby wypłaconych świadczeń

Grupa	Ogółem	Kobiety	Mężczyźni
0-17	834	418	416
Produkcyjny	1 421	612	809
Poprodukcyjny	211	159	52



## Wskaźnik deprivacji lokalnej

Rok	Wskaźnik deprivacji lokalnej
2017	5,68%
2018	4,81%
2019	4,48%
2020	3,91%
2021	3,32%
2022	3,48%



## Liczba rodzin i liczba osób w rodzinach korzystających z pomocy społecznej

Rok	Liczba rodzin	Liczba osób w rodzinach
2016	4	14
2017	1	1
2018	1	1
2019	1	1
2020	1	1
2021	1	1
2022	1	1

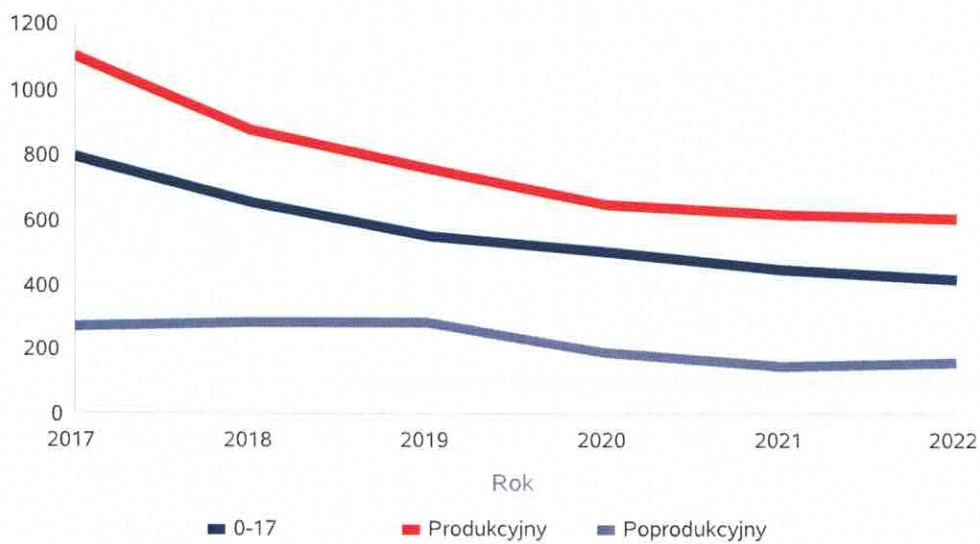
Korzystający z pomocy społecznej



## Liczba kobiet korzystających z pomocy społecznej

Poziom	Wiek	Liczba kobiet korzystających z pomocy					
		2017	2018	2019	2020	2021	2022
Powiat człuchowski	0-17	803	658	556	503	449	418
	Produkcyjny	1104	879	765	651	621	612
	Poprodukcyjny	274	286	281	189	151	159
Województwo (średnia)	0-17	148	132	120	106	91	100
	Produkcyjny	215	179	164	158	141	140
	Poprodukcyjny	83	80	83	74	73	69

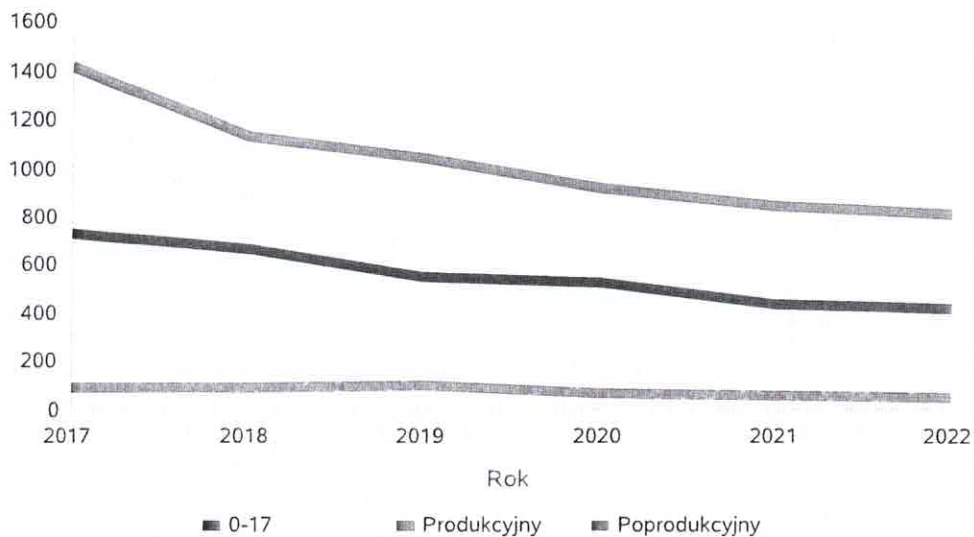
Liczba kobiet korzystających z pomocy



## Liczba mężczyzn korzystających z pomocy społecznej

Poziom	Wiek	Liczba mężczyzn korzystających z pomocy					
		2017	2018	2019	2020	2021	2022
Powiat człuchowski	0-17	733	662	552	523	439	416
	Produkcyjny	1421	1129	1041	919	847	809
	Poprodukcyjny	91	90	99	69	60	52
Województwo (średnia)	0-17	160	142	130	115	98	107
	Produkcyjny	251	213	202	199	182	165
	Poprodukcyjny	31	29	30	29	30	30

Liczba mężczyzn korzystających z pomocy





**DANE O KORZYSTAJĄCYCH Z POMOCY I WSPARCIA  
w całym okresie sprawozdawczym**

WYSZCZEGÓLNIENIE	Rok 2021	Rok oceny 2022	Prognoza 2023
<b>OSOBY I RODZINY, KTÓRYM UDZIELONO POMOCY I WSPARCIA</b>			
Liczba osób	1	1 099	1 202
<b>OSOBY I RODZINY, KTÓRYM PRZYZNANO ŚWIADCZENIE</b>			
Liczba osób	2	1	1
W tym: osoby długotrwale korzystające	3	0	0
Wiek 0-17	4	0	0
Wiek produkcyjny *	5	1	1
Wiek poprodukcyjny **	6	0	0
Liczba rodzin	7	1	1
Liczba osób w rodzinach	8	1	1
<b>w tym: KOBIETY (z wierszy 2-6)</b>			
Ogółem	9	0	1
W tym: osoby długotrwale korzystające	10	0	0
Wiek 0-17	11	0	0
Wiek 18-59	12	0	1
Wiek 60 lat i więcej	13	0	0
<b>OSOBY I RODZINY, Z KTÓRYMI PRZEPROWADZONO WYWIAD ŚRODOWISKOWY</b>			
Liczba osób ogółem	14	0	1
Liczba rodzin	15	0	1
Liczba osób w rodzinach	16	0	1
<b>KONTRAKT SOCJALNY</b>			
Liczba zawartych kontraktów socjalnych - ogółem	17	0	0
Liczba osób objętych kontraktem socjalnym - ogółem	18	0	0

\* wiek produkcyjny: kobiety w wieku 18-59 lat, mężczyźni 18-64 lat

\*\* wiek poprodukcyjny: kobiety w wieku 60 i więcej, mężczyźni 65 i więcej

### 3.1. Dane o korzystających z pomocy i wsparcia POWIAT - ZADANIA PCPR ORAZ MOPR

W 2022 roku w 37 rodzinach zastępczych umieszczonych było 61 dzieci. Na terenie powiatu człuchowskiego w ciągu 2022 roku 16 pełnoletnich wychowanków rodzinnej pieczy zastępczej oraz instytucjonalnej pieczy zastępczej zdecydowało o opuszczeniu rodziny i zostało objętych indywidualnym programem usamodzielnienia.

W powiecie funkcjonowało trzech koordynatorów pieczy zastępczej oraz dwie rodziny pomocowe (umowy zawarte z rodzinami zastępczymi zawodowymi na czas urlopu innej rodziny zastępczej zawodowej).

Poniżej prezentujemy w formie graficznej i tabelarycznej szczegółowe dane dotyczące: liczby osób korzystających z indywidualnego programu integracji cudzoziemców, liczby rodzin i dzieci umieszczonych w rodzinach zastępczych, kwoty świadczeń ze względu na typ rodziny, w której umieszczono dziecko w pieczy zastępczej, kwoty świadczeń dodatku zadaniowego w różnych typach pieczy zastępczej, strukturę liczby osób usamodzielnionych w rozbiciu na pełnoletnie osoby opuszczające rodziny zastępcze, pełnoletnie osoby opuszczające placówki opiekuńczo-wychowawcze, pełnoletnie osoby opuszczające instytucje, o których mowa w art. 88 ust. 1 ustawy o pomocy społecznej, kwotę świadczeń na usamodzielnienia.

## Liczba osób korzystających z indywidualnego programu integracji cudzoziemców w województwie

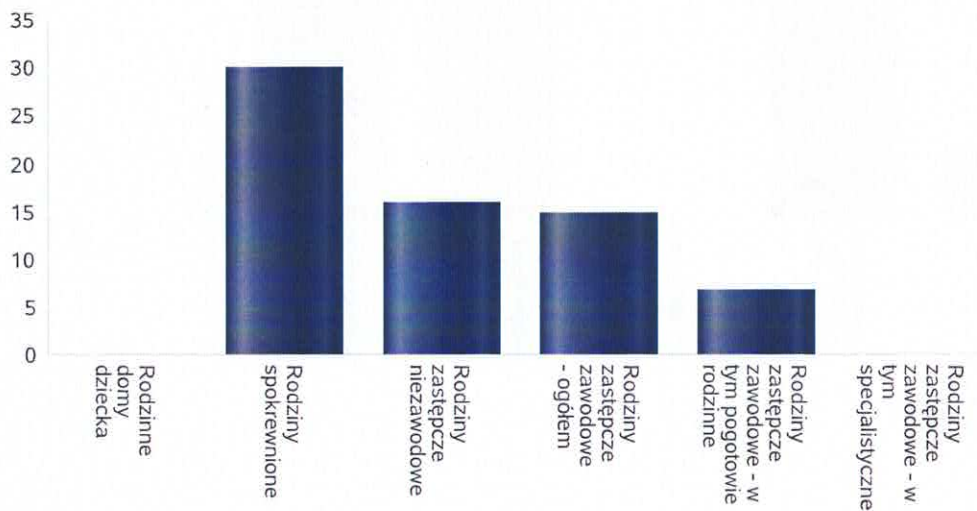
	Liczba osób					
	2017	2018	2019	2020	2021	2022
pomorskie	0	4	5	1	10	39
Powiat człuchowski	0	0	0	0	0	0



Liczba dzieci umieszczonych w rodzinach, rodzinach spokrewnionych z dzieckiem, w rodzinach zastępczych niezawodowych, zastępczych zawodowych, w tym rodzinach zastępczych specjalistycznych, rodzinach zastępczych pełniących funkcję pogotowia rodzinnego

Forma pieczy:	Liczba dzieci
Rodzinne domy dziecka	0
Rodziny spokrewnione	30
Rodziny zastępcze niezawodowe	16
Rodziny zastępcze zawodowe - ogółem	15
Rodziny zastępcze zawodowe - w tym pogotowie rodzinne	7
Rodziny zastępcze zawodowe - w tym specjalistyczne	0

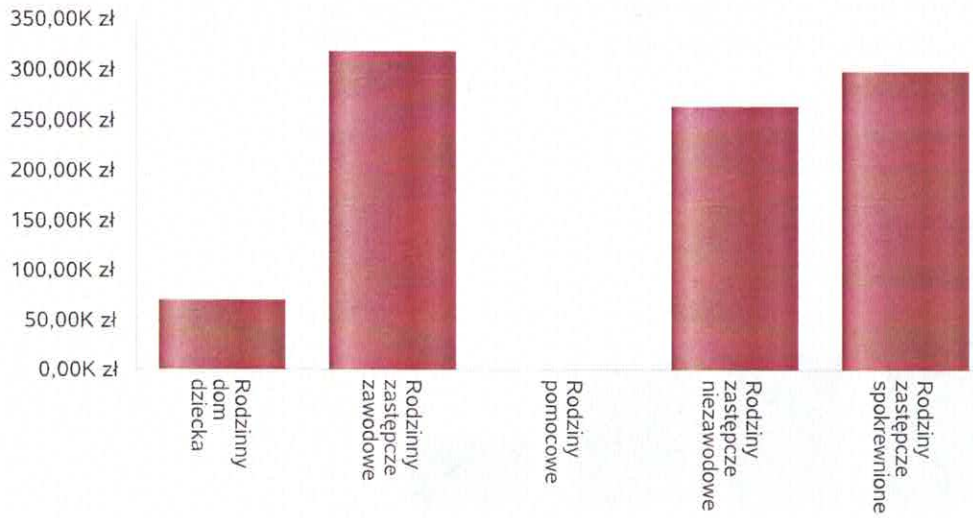
Liczba dzieci



Kwoty świadczeń ze względu na typ rodziny, w której umieszczono dziecko

Rodzaj świadczenia	Rodzinny dom dziecka	Rodzinny zastępcze zawodowe	Rodziny pomocowe	Rodziny zastępcze niezawodowe	Rodziny zastępcze spokrewnione
Wydatki na świadczenia dla rodzin zastępczych lub osób prowadzących rodzinny dom dziecka	71 403,00 zł	317 650,00 zł	0,00 zł	263 918,00 zł	298 616,00 zł

Kwoty świadczeń

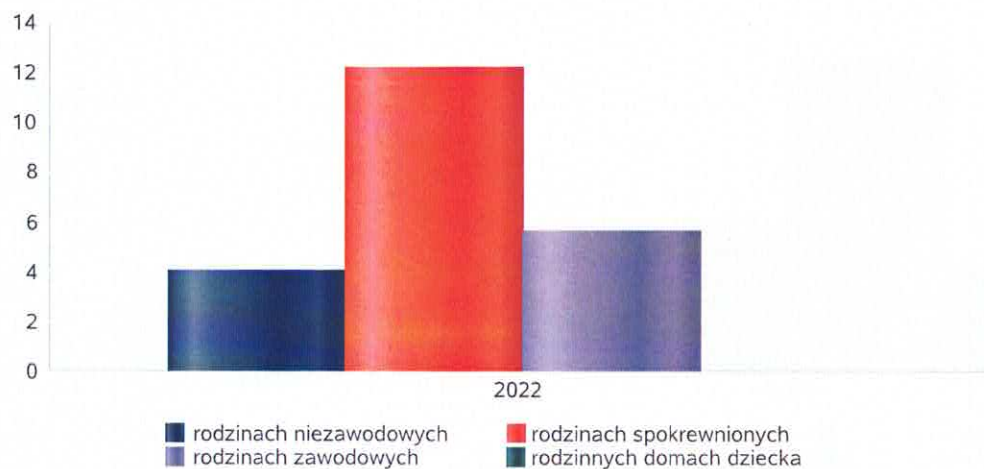




Średniomiesięczna liczba dzieci umieszczonych w różnych typach pieczy zastępczej  
uprawnionych do otrzymywania dodatku wychowawczego

Forma pieczy w	Liczba dzieci
rodzinach niezawodowych	4
rodzinach spokrewnionych	12
rodzinach zawodowych	6
rodzinnych domach dziecka	0

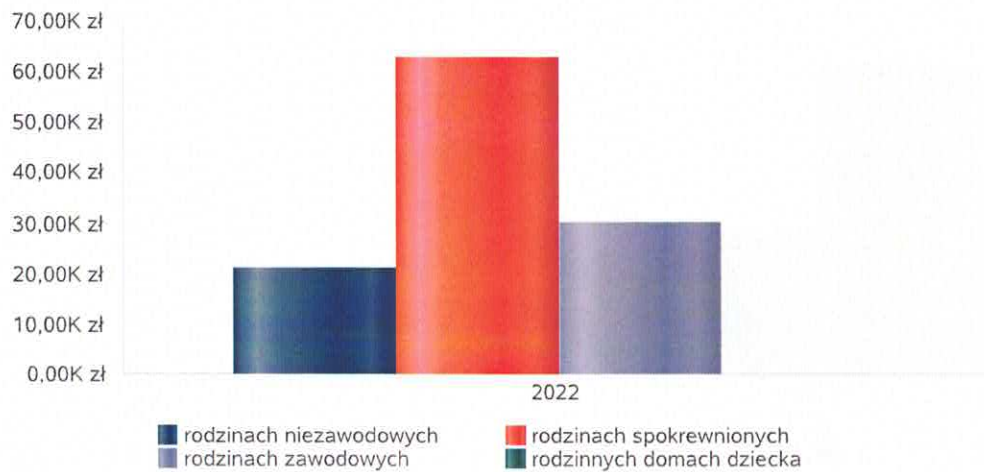
Liczba dzieci



## Kwoty świadczeń dodatku wychowawczego w różnych typach pieczy zastępczej

Forma pieczy w	Wydatki narastająco od początku roku
rodzinach spokrewnionych	62 841,00 zł
rodzinach niezawodowych	21 306,00 zł
rodzinach zawodowych	30 388,00 zł
rodzinnych domach dziecka	0,00 zł

Wydatki



Liczba osób usamodzielnionych w rozbiciu na pełnoletnie osoby opuszczające rodziny zastępcze, pełnoletnie osoby opuszczające placówki opiekuńczo-wychowawczej

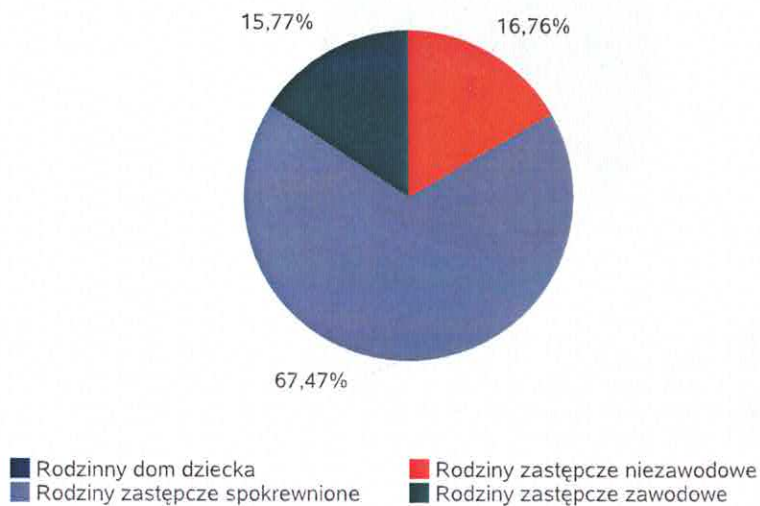
Grupa	Odływ z instytucjonalnej pieczy zastępczej	Odływ z rodzin zastępczych niezawodowych	Odływ z rodzin zastępczych spokrewnionych	Odływ z rodzin zastępczych zawodowych	Odływ z rodzinnych domów dziecka
Dzieci powyżej 18 roku życia	11	1	4	0	0



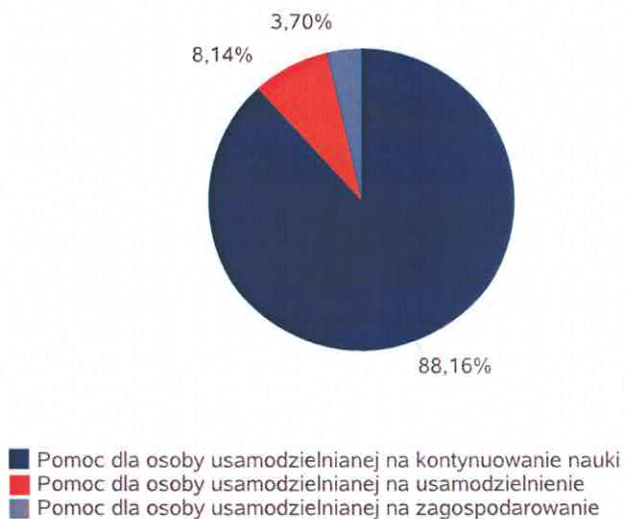
Kwota w złotych ogółem świadczeń na usamodzielnienia w rozbiciu na pełnoletnie osoby opuszczające rodziny zastępcze, pełnoletnie osoby opuszczające placówki opiekuńczo-wychowawcze

Rodzaj usamodzielnienia	Rodzinny dom dziecka	Rodziny zastępcze niezawodowe	Rodziny zastępcze spokrewnione	Rodziny zastępcze zawodowe
Pomoc dla osoby usamodzielnianej na kontynuowanie nauki	0,00 zł	13 669,00 zł	61 843,00 zł	5 297,00 zł
Pomoc dla osoby usamodzielnianej na usamodzielnienie	0,00 zł	0,00 zł	0,00 zł	7 458,00 zł
Pomoc dla osoby usamodzielnianej na zagospodarowanie	0,00 zł	1 695,00 zł	0,00 zł	1 695,00 zł

Procentowy udział wydatków wg rodzaju placówki



Procentowy udział wydatków wg rodzaju usamodzielnienia





**Dane o osobach korzystających z pomocy i wsparcia  
POWIAT - ZADANIA PCPR ORAZ MOPR  
wypełniają wyłącznie powiaty i miasta na prawach powiatu  
w całym okresie sprawozdawczym**

WYSZCZEGÓLNIENIE	Rok 2021	Rok oceny 2022	Prognoza 2023
<b>INDYWIDUALNE PROGRAMY POMOCY</b>			
<b>PROGRAM ODDZIAŁYWAŃ KOREKCYJNO-EDUKACYJNYCH DLA OSÓB STOSUJĄCYCH PRZEMOC W RODZINIE</b>			
Liczba osób korzystających z usług	1	0	0
<b>USAMODZIELNIENIE</b>			
<b>PEŁNOLETNIE OSOBY OPUSZCZAJĄCE INSTYTUCJE, O KTÓRYCH MOWA W ART. 88 UST.1 USTAWY O POMOCY SPOŁECZNEJ</b>			
Liczba osób	2	1	1
Kwota świadczeń w złotych	3	1 500	10 738
<b>W TYM: (od poz. 4 do poz. 9)</b>			
<b>POMOC PIENIĘŻNA NA USAMODZIELNIENIE</b>			
Liczba osób	4	0	0
Kwota świadczeń w złotych	5	0	0
<b>POMOC PIENIĘŻNA NA KONTYNUOWANIE NAUKI</b>			
Liczba osób	6	0	1
Kwota świadczeń w złotych	7	0	5 227
<b>POMOC NA ZAGOSPODAROWANIE W FORMIE RZECZOWEJ</b>			
Liczba osób	8	1	1
Kwota świadczeń w złotych	9	1 500	5 511
<b>REHABILITACJA ZAWODOWA I SPOŁECZNA OSÓB NIEPEŁNOSPRAWNYCH</b>			
Ogólna kwota dofinansowania (PFRON, środki własne powiatu)	10	1 162 703	1 475 881
<b>POMOC NA LIKWIDACJĘ BARIER ARCHITEKTONICZNYCH, TECHNICZNYCH I W KOMUNIKOWANIU SIĘ</b>			
Liczba osób, które uzyskały dofinansowanie	11	29	26
Wartość dofinansowania w złotych	12	94 387	90 435
<b>TURNUSY REHABILITACYJNE</b>			
Liczba osób, które uzyskały pomoc	13	250	340
Wartość dofinansowania w złotych	14	374 429	541 945
<b>ZAOPATRZENIE W PRZEDMIOTY ORTOPEDYCZNE, ŚRODKI POMOCNICZE I SPRZĘT REHABILITACYJNY</b>			
Liczba osób, które uzyskały pomoc	15	241	232
Wartość dofinansowania w złotych	16	238 951	330 046
<b>PROGRAM "AKTYWNY SAMORZĄD"</b>			
Liczba świadczeń	17	104	77
Wartość dofinansowania w złotych	18	404 936	443 455
Liczba osób z niepełnosprawnościami korzystających z form wsparcia pomocy społecznej ogółem	19	104	77
<b>DOFINANSOWANIE SPORTU, KULTURY, REKREACJI I TURYSTYKI</b>			
Liczba dofinansowanych imprez	20	3	3
Liczba niepełnosprawnych uczestników	21	75	75
Wartość dofinansowania ogółem w złotych	22	50 000	70 000
<b>DOFINANSOWANIE USŁUG TŁUMACZA JĘZYKA MIGOWEGO LUB TŁUMACZA - PRZEWODNIKA</b>			
Wartość dofinansowania w złotych	23	0	0



#### **4. Inne rodzaje pomocy i świadczeń**

W strukturach Powiatowego Centrum Pomocy Rodzinie w Człuchowie działa Punkt Interwencji Kryzysowej. Z jego usług bezpłatnie mogą korzystać wszyscy mieszkańcy powiatu człuchowskiego. Punkt prowadzi, dzięki wyspecjalizowanej kadrze - psycholog, prawnik, pedagog, pracownik socjalny, bardzo szerokie poradnictwo obejmujące wiele dziedzin życia codziennego, poprzez konsultacje i wsparcie psychologiczne, doraźną pomoc w nagłych sytuacjach kryzysowych, porady prawne, uzyskanie informacji o przysługujących prawach i uprawnieniach, pokierowanie do odpowiednich instytucji i organów. W 2022 roku ze wsparcia skorzystało 13 rodzin.

W ramach Punktu, Powiatowe Centrum Pomocy Rodzinie w Człuchowie współpracuje ze Specjalistycznym Ośrodkiem Wsparcia dla Ofiar Przemocy w Rodzinie w Tucholi w zakresie zapewnienia bezpłatnego schronienia ofiarom przemocy pochodzącym z terenu naszego powiatu.

Podpisane jest także porozumienie z Caritas w Sopocie odnośnie możliwości korzystania z miejsc w Domu Samotnej Matki w Matemblewie przeznaczonym dla kobiet w ciąży i matek z dziećmi.

Przy PCPR w Człuchowie działa również Powiatowy Zespół ds Orzekania o Niepełnosprawności w Człuchowie. W 2022 roku liczba wydanych orzeczeń wyglądała następująco:

- orzeczenia dotyczące osób do 16 roku życia - 258, z czego 214 o zaliczeniu do osób niepełnosprawnych, a 44 o niezaliczeniu do osób niepełnosprawnych; nie wydano orzeczeń o odmowie ustalenia stopnia niepełnosprawności.
- orzeczenia dotyczące osób po 16 roku życia - 1417, z czego 1343 z określeniem stopnia niepełnosprawności, a 28 o niezaliczeniu do osób niepełnosprawnych; 46 orzeczeń o odmowie ustalenia stopnia niepełnosprawności. W stosunku do 2021 roku liczba orzeczeń, zarówno dla osób do 16 roku życia, jak i dla osób powyżej 16 roku życia, pozostaje na tym samym poziomie.

Ponadto Powiatowy Zespół ds Orzekania o Niepełnosprawności wydał 312 legitymacji osoby niepełnosprawnej i 347 kart parkingowych dla osób indywidualnych.

#### **5. Zasoby instytucjonalne pomocy i wsparcia**

Pomoc społeczna, to nie tylko wsparcie finansowe osób i rodzin potrzebujących pomocy, ale także pomoc instytucjonalna, świadczona przez placówki pomocy społecznej. W powiecie człuchowskim prowadzą działalność następujące instytucje pomocy społecznej, finansowane z budżetu powiatu:


- Powiatowe Centrum Pomocy Rodzinie, w tym Punkt Interwencji Kryzysowej,
- Centrum Administracyjne Placówek Opiekuńczo - Wychowawczych w Człuchowie, w skład którego wchodzi 3 Domy dla Dzieci: Pod Świerkami, Kotwica, Przyszań,
- Dom Pomocy Społecznej w Czarnem,
- Zakład Aktywności Zawodowej w Czarnem,
- Warsztaty Terapii Zajęciowej w Czarnem.

Poniżej prezentujemy w formie graficznej i tabelarycznej szczegółowe dane dotyczące: liczby placówek w podziale na typ i instytucje prowadzącą, liczby miejsc i liczby osób korzystających z placówek, wskaźnik nasycenia usługami w postaci domów pomocy społecznej, środowiskowych domów samopomocy, mieszkań chronionych.

Liczba jednostek organizacyjnych pomocy i integracji społecznej o zasięgu lokalnym i o zasięgu ponadgminnym w podziale na instytucję prowadzącą

Jednostka	INNY PODMIOT PROWADZĄCY NA ZLECENIE POWIATU - liczba jednostek	PODMIOT PROWADZĄCY - POWIAT - liczba jednostek
DOMY POMOCY SPOŁECZNEJ	0	1
MIESZKANIA CHRONIONE OGÓŁEM	0	0
NOCLEGOWNIE	0	0
OGRZEWALNIE	0	0
OŚRODKI INTERWENCJI KRYZYSOWEJ OGÓŁEM	0	0
OŚRODKI WSPARCIA OGÓŁEM	0	0
PLACÓWKI SPECJALISTYCZNEGO PORADNICTWA OGÓŁEM	0	0
POWIATOWE CENTRA POMOCY RODZINIE		1

Liczba jednostek organizacyjnych pomocy i integracji społecznej






Liczba miejsc w jednostkach organizacyjnych pomocy i integracji społecznej o zasięgu lokalnym i o zasięgu ponadgminnym

Rodzaj placówki	liczba miejsc	liczba osób korzystających
DOMY POMOCY SPOŁECZNEJ	199	192
MIESZKANIA CHRONIONE OGÓŁEM	0	0
NOCLEGOWNIE	0	0
OGRZEWALNIE	0	0
OŚRODKI INTERWENCJI KRYZYSOWEJ OGÓŁEM		0
OŚRODKI WSPARCIA OGÓŁEM	0	0
PLACÓWKI SPECJALISTYCZNEGO PORADNICTWA OGÓŁEM		0
RODZINNE DOMY POMOCY	0	0

Liczba miejsc w jednostkach organizacyjnych pomocy i integracji społecznej o zasięgu lokalnym i o zasięgu ponadgminnym

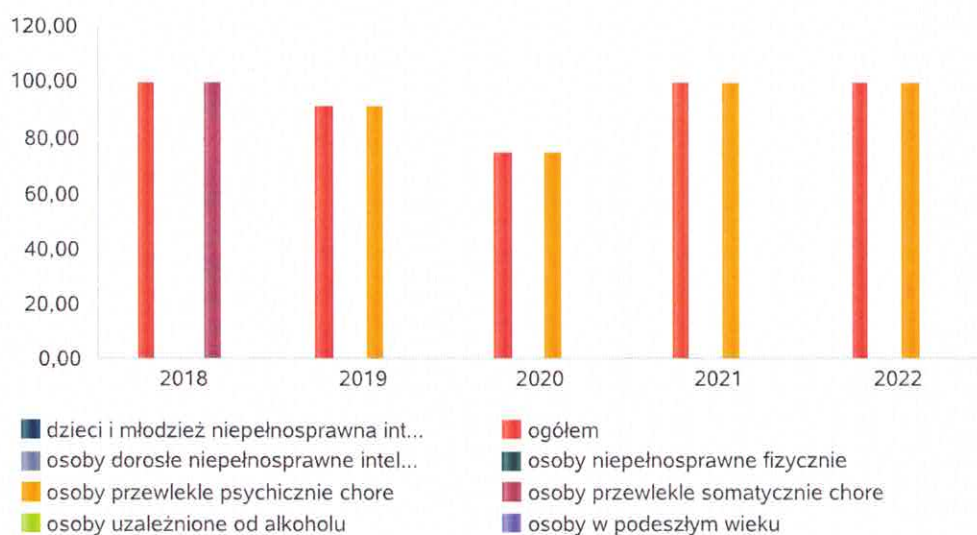


## Nasylenie usługami w DPS

Wskaźnik obliczany jako stosunek liczby osób umieszczonych w DPS pomnożony przez 100 do sumy liczby osób umieszczonych w DPS i liczby oczekujących

Grupa osób	Wskaźnik nasycenia usługami w DPS-ach wyrażony w %				
	2018	2019	2020	2021	2022
ogółem	100,00	90,91	75,00	100,00	100,00
osoby w podeszłym wieku					
osoby przewlekle somatycznie chore	100,00				
osoby przewlekle psychicznie chore		90,91	75,00	100,00	100,00
osoby dorosłe niepełnosprawne intelektualnie					
dzieci i młodzież niepełnosprawna intelektualnie					
osoby niepełnosprawne fizycznie					
osoby uzależnione od alkoholu					

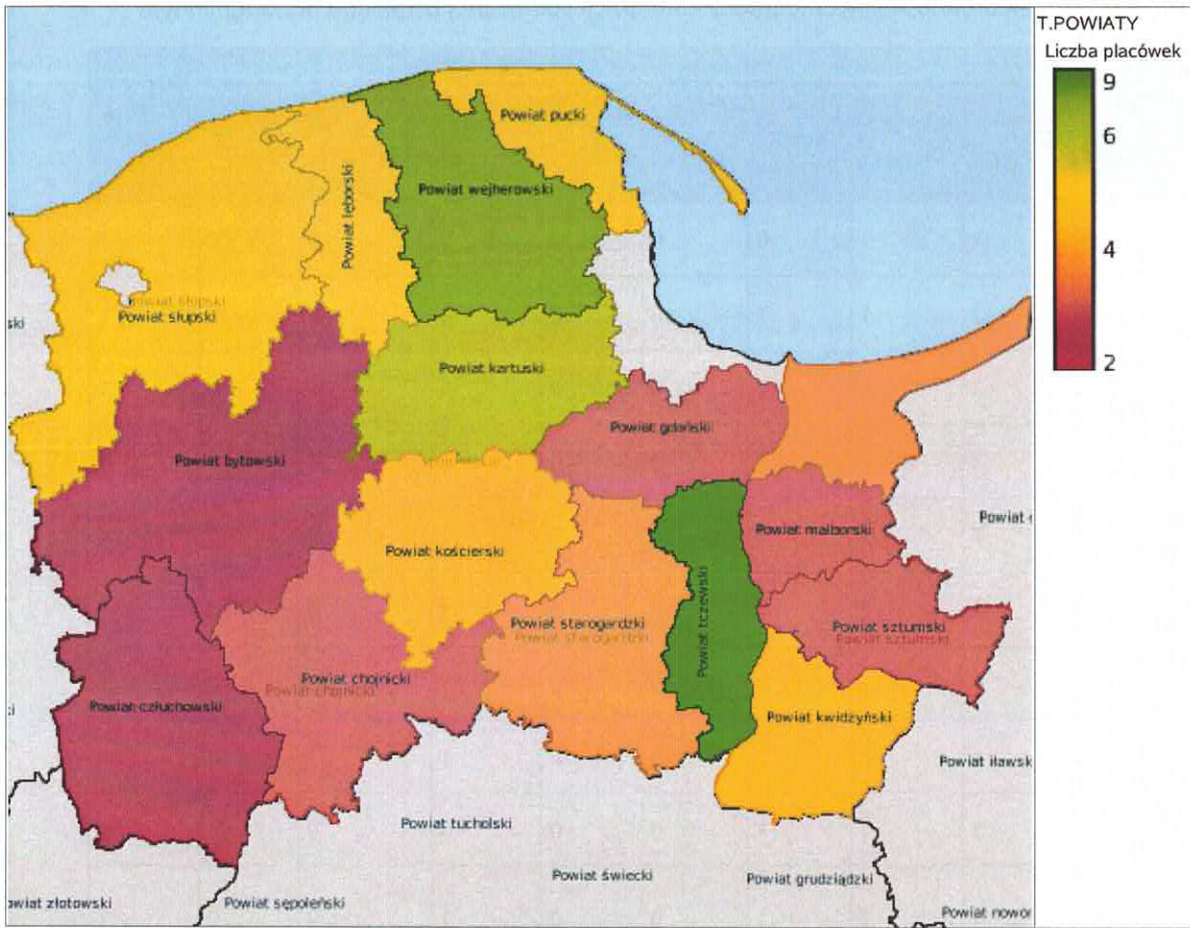
Nasylenie usługami w DPS-ach





## Rozmieszczenie jednostek organizacyjnych pomocy i integracji społecznej o zasięgu ponadgminnym

Powiat	Ogółem	DOMY POMOCY SPOŁ.	MIESZK. CHRO - NIONE OG.	NOCLE - GOWNIE	OGRZE - WALNIE	OŚR. INTER - WENCJI KRYZYS. OG.	OŚRODKI WSPARCIA OGÓŁEM	PLAC. SPEC. PORAD.	POWIAT. CENTRA POM. RODZ.
Powiat bytowski	2	1	0	0	0	0	0	0	1
Powiat chojnicki	3	1	1	0	0	0	0	0	1
Powiat człuchowski	2	1	0	0	0	0	0	0	1
Powiat gdański	3	1	1	0	0	0	0	0	1
Powiat kartuski	7	2	1	0	0	1	2	0	1
Powiat kościerski	5	2	1	0	0	1	0	0	1
Powiat kwidzyński	5	2	0	0	0	1	1	0	1
Powiat lęborski	6	2	1	0	0	1	1	0	1
Powiat malborski	3	1	1	0	0	0	0	0	1
Powiat nowodworski (pomorskie)	4	1	1	0	0	1	0	0	1
Powiat pucki	6	2	1	0	0	0	2	0	1
Powiat starogardzki	4	3	0	0	0	0	0	0	1
Powiat sztumski	3	0	2	0	0	0	0	0	1
Powiat słupski	6	4	1	0	0	0	0	0	1
Powiat tczewski	9	7	0	0	0	1	0	0	1
Powiat wejherowski	8	3	2	0	0	0	1	1	1



## ZASOBY INSTYTUCJONALNE POMOCY I WSPARCIA

WYSZCZEGÓLNIENIE		Rok 2021	Rok oceny 2022	Prognoza 2023
<b>OŚRODKI WSPARCIA - OGÓŁEM</b>				
Liczba miejsc w placówkach ogółem	1	0	0	0
Liczba osób korzystających	2	0	0	0
Liczba osób oczekujących (wg stanu na 31 grudnia danego roku)	3	0	0	0
Liczba decyzji odmownych (wg stanu na 31 grudnia danego roku)	4	0	0	0
Kadra placówek - liczba osób zatrudnionych ogółem (wg stanu na 31 grudnia danego roku)	5	0	0	0
Roczny koszt prowadzenia i utrzymania placówek (w złotych)	6	0	0	0
<b>W TYM (z wierszy 1-6, dotyczy wierszy 7-27):</b>				
<b>ŚRODOWISKOWE DOMY SAMOPOMOCY</b>				
Liczba miejsc w placówkach ogółem	7	0	0	0
Liczba osób korzystających	8	0	0	0
Liczba osób umieszczonych	9	0	0	0
Liczba osób oczekujących (wg stanu na 31 grudnia danego roku)	10	0	0	0
Kadra placówek - liczba osób zatrudnionych ogółem (wg stanu na 31 grudnia danego roku)	11	0	0	0
Roczny koszt prowadzenia i utrzymania placówek (w złotych)	12	0	0	0
<b>DZIENNE DOMY POMOCY</b>				
Liczba miejsc w placówkach ogółem	13	0	0	0
Liczba osób korzystających	14	0	0	0
Liczba osób oczekujących (wg stanu na 31 grudnia danego roku)	15	0	0	0
Kadra placówek - liczba osób zatrudnionych ogółem (wg stanu na 31 grudnia danego roku)	16	0	0	0
Roczny koszt prowadzenia i utrzymania placówek (w złotych)	17	0	0	0
<b>KLUBY SAMOPOMOCY</b>				
Liczba miejsc w placówkach ogółem	18	0	0	0
Liczba osób korzystających	19	0	0	0
Liczba osób oczekujących (wg stanu na 31 grudnia danego roku)	20	0	0	0
Kadra placówek - liczba osób zatrudnionych ogółem (wg stanu na 31 grudnia danego roku)	21	0	0	0
Roczny koszt prowadzenia i utrzymania placówek (w złotych)	22	0	0	0
<b>SCHRONISKA DLA OSÓB BEZDOMNYCH I SCHRONISKA DLA OSÓB BEZDOMNYCH Z USŁUGAMI OPIEKUŃCZYMI</b>				
Liczba miejsc w placówkach ogółem	23	0	0	0
Liczba osób korzystających	24	0	0	0
Liczba osób skierowanych w wyniku eksmisji	25	0	0	0
Kadra placówek - liczba osób zatrudnionych ogółem (wg stanu na 31 grudnia danego roku)	26	0	0	0
Roczny koszt prowadzenia i utrzymania placówek (w złotych)	27	0	0	0
<b>OGRZEWALNIE</b>				



WYSZCZEGÓLNIENIE		Rok 2021	Rok oceny 2022	Prognoza 2023
Liczba miejsc w placówkach ogółem	28	0	0	0
Liczba osób korzystających	29	0	0	0
Kadra placówek - liczba osób zatrudnionych ogółem (wg stanu na 31 grudnia danego roku)	30	0	0	0
Roczny koszt prowadzenia i utrzymania placówek (w złotych)	31	0	0	0
<b>NOCLEGOWNIE</b>				
Liczba miejsc w placówkach ogółem	32	0	0	0
Liczba osób korzystających	33	0	0	0
Liczba osób skierowanych w wyniku eksmisji	34	0	0	0
Kadra placówek - liczba osób zatrudnionych ogółem (wg stanu na 31 grudnia danego roku)	35	0	0	0
Roczny koszt prowadzenia i utrzymania placówek (w złotych)	36	0	0	0

## ZASOBY INSTYTUCJONALNE POMOCY I WSPARCIA (c.d.)

WYSZCZEGÓLNIENIE		Rok 2021	Rok oceny 2022	Prognoza 2023
<b>DOMY POMOCY SPOŁECZNEJ</b>				
Liczba miejsc w placówkach ogółem	1	199	199	199
Liczba osób korzystających	2	197	192	199
Liczba osób umieszczonych	3	18	7	18
Liczba osób oczekujących (wg stanu na 31 grudnia danego roku)	4	0	0	0
Liczba decyzji odmownych (wg stanu na 31 grudnia danego roku)	5	0	0	0
Kadra placówek - liczba osób zatrudnionych ogółem (wg stanu na 31 grudnia danego roku)	6	132	143	143
Roczny koszt prowadzenia i utrzymania placówek (w złotych)	7	11 777 781	14 058 000	14 058 000
<b>MIESZKANIA CHRONIONE OGÓLEM</b>				
Liczba miejsc w placówkach ogółem	8	0	0	0
Liczba osób korzystających	9	0	0	0
Liczba osób umieszczonych	10	0	0	0
Liczba osób oczekujących (wg stanu na 31 grudnia danego roku)	11	0	0	0
Kadra placówek - liczba osób zatrudnionych ogółem (wg stanu na 31 grudnia danego roku)	12	0	0	0
Roczny koszt prowadzenia i utrzymania placówek (w złotych)	13	0	0	0
<b>OSRODKI INTERWENCJI KRYZYSOWEJ OGÓLEM (powiatowe)</b>				
Liczba miejsc w placówkach ogółem	14	0	0	0
Liczba osób korzystających	15	0	0	0
<b>PLACÓWKI SPECJALISTYCZNEGO PORADNICTWA (powiatowe)</b>				
Liczba osób korzystających	16	0	0	0
Kadra placówek - liczba osób zatrudnionych ogółem (wg stanu na 31 grudnia danego roku)	17	0	0	0
Roczny koszt prowadzenia i utrzymania placówek (w złotych)	18	0	0	0

WYSZCZEGÓLNIENIE		Rok 2021	Rok oceny 2022	Prognoza 2023
<b>PLACÓWKI WSPARCIA DZIENNEGO</b>				
Liczba miejsc w placówkach ogółem	19	0	0	0
Liczba osób korzystających	20	0	0	0
Kadra placówek - liczba osób zatrudnionych ogółem (wg stanu na 31 grudnia danego roku)	21	0	0	0
Roczny koszt prowadzenia i utrzymania placówek (w złotych)	22	0	0	0
<b>PLACÓWKI OPIEKUNTCZO-WYCHOWAWCZE OGÓŁEM</b>				
Liczba miejsc w placówkach ogółem	23	42	42	42
Liczba osób korzystających	24	43	39	39
Kadra placówek - liczba osób zatrudnionych ogółem (wg stanu na 31 grudnia danego roku)	25	35	34	34
Roczny koszt prowadzenia i utrzymania placówek (w złotych)	26	3 064 076	2 982 933	2 982 933
<b>W tym: PLACÓWKI TYPU RODZINNEGO</b>				
Liczba miejsc w placówkach ogółem	27	0	0	0
Liczba osób korzystających	28	0	0	0
Kadra placówek - liczba osób zatrudnionych ogółem (wg stanu na 31 grudnia danego roku)	29	0	0	0
Roczny koszt prowadzenia i utrzymania placówek (w złotych)	30	0	0	0
<b>CENTRUM INTEGRACJI SPOŁECZNEJ</b>				
Liczba uczestników zajęć	31	0	0	0
<b>KLUB INTEGRACJI SPOŁECZNEJ</b>				
Liczba uczestników zajęć	32	X	X	X
<b>WARSZTAT TERAPII ZAJĘCIOWEJ</b>				
Liczba uczestników zajęć	33	40	40	40
Kadra placówek - liczba osób zatrudnionych ogółem (wg stanu na 31 grudnia danego roku)	34	13	12	12
Roczny koszt prowadzenia i utrzymania placówek (w złotych)	35	964 267	1 169 781	1 169 781
<b>ZAKŁAD AKTYWNOŚCI ZAWODOWEJ</b>				
Liczba uczestników zajęć	36	44	43	43

## INNE INSTYTUCJE POMOCY I WSPARCIA

Rodzaj instytucji	Wyszczególnienie		Rok 2021	Rok oceny 2022	Prognoza 2023
Spółdzielnie socjalne dla których JST jest założycielem lub członkiem	Liczba spółdzielni socjalnych	1	0	0	0
	Liczba osób zatrudnionych w spółdzielniach socjalnych (ogółem wg stanu na 31 grudnia danego roku)	2	0	0	0
	W tym, z wiersza powyżej, liczba osób, o których mowa w art. 4 ust. 1 ustawy o spółdzielniach socjalnych, zatrudnionych w spółdzielniach socjalnych (wg stanu na 31 grudnia danego roku)	3	0	0	0
Liczba organizacji pozarządowych w obszarze włączenia społecznego działających na terenie JST	4		0	0	0



## **6. Kadra jednostki organizacyjnej pomocy społecznej**

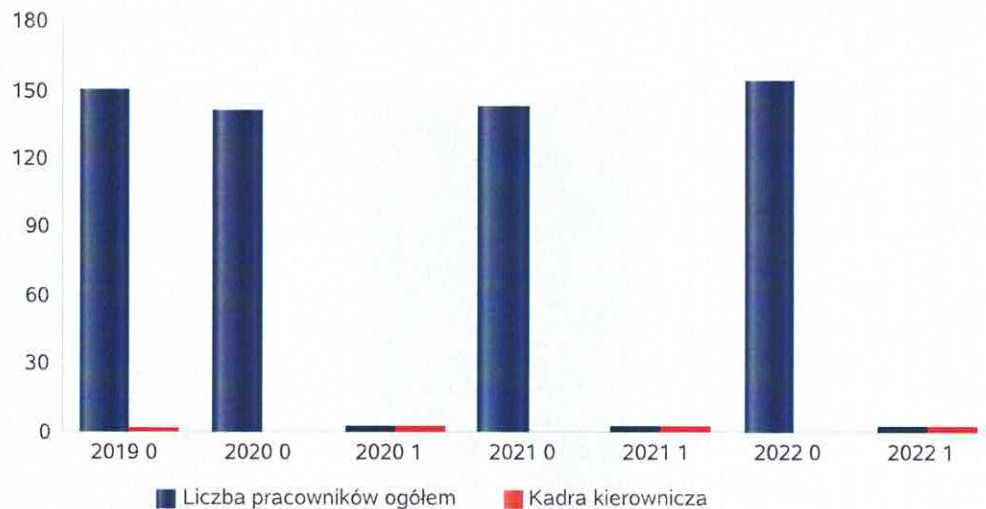
W roku oceny, kadra Powiatowego Centrum Pomocy Rodzinie w Człuchowie liczyła 18 osób w tym: kadra kierownicza 2 osoby, pracownicy socjalni 1 osoba, pozostali pracownicy 15 osób. Spośród zatrudnionych w Powiatowym Centrum Pomocy Rodzinie pracowników 14 posiada wykształcenie wyższe magisterskie, 2 wykształcenie średnie, 1 zawodowe, 1 wykształcenie podstawowe. Pracownik socjalny nie posiada specjalizacji I i II stopnia w zawodzie pracownika socjalnego. Wśród pracowników tylko kadra kierownicza posiada specjalizację z organizacji pomocy społecznej.

Poniżej prezentujemy w formie graficznej szczegółowe dane dotyczące liczby pracowników jednostki w tym: kadry kierowniczej, pracowników socjalnych, wskaźnika specjalizacji pracowników socjalnych, wskaźnika spełnienia zapisów ustawowych dotyczących zatrudnienia pracowników socjalnych.

## Kadra jednostek organizacyjnych pomocy społecznej - osoby zatrudnione

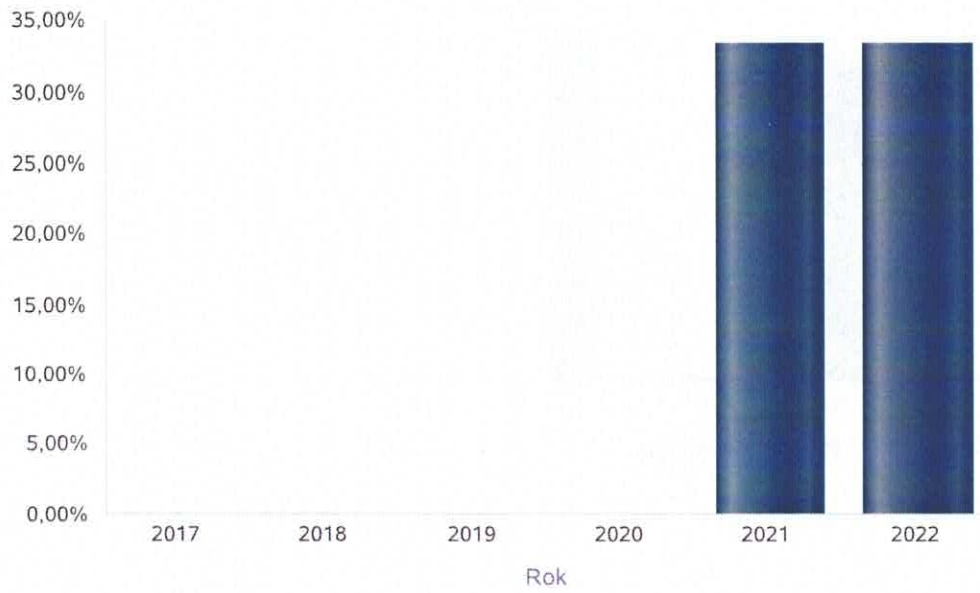
Zatrudnieni	Liczba osób			
	2019	2020	2021	2022
Ogółem we wszystkich rodzajach placówek	149	141	143	154
Kierownicy, dyrektorzy, zastępcy	2	3	3	3

### Kadra jednostek organizacyjnych pomocy społecznej - osoby zatrudnione



## Kadra jednostek organizacyjnych pomocy społecznej

Rok	Wskaźnik
2017	0,00%
2018	0,00%
2019	0,00%
2020	0,00%
2021	33,33%
2022	33,33%



### 6.1. Zatrudnienie pomocnicze w jednostce organizacyjnej pomocy społecznej


Zatrudnienie pomocnicze w jednostce organizacyjnej pomocy społecznej w roku oceny kształtowało się na następującym poziomie: w ramach zatrudnienia subsydiowanego (roboty publiczne, prace interwencyjne i inne) pracowały 2 osoby.

### 6.2. Zespoły pracy socjalnej i integracji społecznej w jednostce pomocy społecznej

## 7. Środki finansowe na wydatki w pomocy społecznej i innych obszarach polityki społecznej w budżecie jednostki samorządu terytorialnego

W powiecie człuchowskim środki finansowe wydatkowane na zadania z zakresu polityki społecznej wyniosły w 2022 roku 22.506.164,00zł. Poziom wydatków w stosunku do roku poprzedniego wzrósł o 2.653.243,00zł. W dziale 855 – Rodzina wydatkowano 4.897.669,00zł co stanowi 22% ogólnych wydatków w zakresie polityki społecznej. W dziale 852 - Pomoc społeczna wydatkowano 14.813.339,00zł co stanowi 66% ogólnych wydatków w zakresie polityki społecznej. W dziale 851 - Ochrona zdrowia nie wydatkowano żadnych środków. W dziale 854 - Edukacja i opieka wychowawcza w 2022 roku wydatkowano 20.000,00zł co stanowi 0,09% ogólnych wydatków w zakresie polityki społecznej.


WYDATKI W OBSZARACH POLITYKI SPOŁECZNEJ W JEDNOSTKACH SAMORZĄDU TERYTORIALNEGO



- 852 - POMOC SPOŁECZNA
- 855 - RODZINA
- 853 - POZOSTAŁE ZADANIA W ZAKRESIE POLITYKI SPOŁECZNEJ
- 854 - EDUKACYJNA OPIEKA WYCHOWAWCZA
- 851 - OCHRONA ZDROWIA



WYDATKI W OBSZARACH POLITYKI SPOŁECZNEJ W OPS / PCPR



- 855 - RODZINA
- 852 - POMOC SPOŁECZNA
- 851 - OCHRONA ZDROWIA
- 853 - POZOSTAŁE ZADANIA W ZAKRESIE POLITYKI SPOŁECZNEJ
- 854 - EDUKACYJNA OPIEKA WYCHOWAWCZA

**ŚRODKI FINANSOWE NA WYDATKI W POMOCY SPOŁECZNEJ I INNYCH OBSZARACH POLITYKI SPOŁECZNEJ W BUDŻECIE JEDNOSTKI SAMORZĄDU TERYTORIALNEGO  
ZADANIA WŁASNE I ZADANIA ZLECONE - w złotych**

WYSZCZEGÓLNIENIE		Rok 2021	Rok oceny 2022	Prognoza 2023
<b>OGÓŁEM</b>				
OGÓŁEM ( działy)	1	19 852 921	22 506 164	22 506 164
W tym: w budżecie OPS/PCPR	2	893 477	2 669 985	2 669 985
<b>851 - OCHRONA ZDROWIA</b>				
85153 - Przeciwdziałanie narkomanii	3	0	0	0
w tym: w budżecie OPS / PCPR	4	0	0	0
85154 - Przeciwdziałanie alkoholizmowi	5	0	0	0
w tym: w budżecie OPS / PCPR	6	0	0	0
<b>852 - POMOC SPOŁECZNA</b>				
85202 - Domy pomocy społecznej	7	11 777 781	14 058 000	14 058 000
w tym: w budżecie OPS / PCPR	8	0	0	0
85203 - Ośrodki Wsparcia	9	0	0	0
w tym: w budżecie OPS / PCPR	10	0	0	0
85205 - Zadania w zakresie przeciwdziałania przemocy w rodzinie	11	0	0	0
w tym: w budżecie OPS / PCPR	12	0	0	0
85213 - Składki na ubezpieczenie zdrowotne opłacane za osoby pobierające niektóre świadczenia z pomocy społecznej oraz za osoby uczestniczące w zajęciach w centrum integracji społecznej	13	0	0	0
w tym: w budżecie OPS / PCPR	14	0	0	0



WYSZCZEGÓLNIENIE		Rok 2021	Rok oceny 2022	Prognoza 2023
85214 - Zasiłki okresowe, celowe i pomoc w naturze oraz składki na ubezpieczenia emerytalne i rentowe	15	0	0	0
w tym: w budżecie OPS	16	0	0	0
85215 - Dodatki mieszkaniowe	17	0	0	0
w tym: w budżecie OPS	18	0	0	0
85216 - Zasiłki stałe	19	0	0	0
w tym: w budżecie OPS	20	0	0	0
85218 - Powiatowe Centra Pomocy Rodzinie	21	656 597	755 339	755 339
w tym: w budżecie PCPR	22	656 597	755 249	755 249
85219 - Ośrodki Pomocy Społecznej	23	X	X	X
w tym: w budżecie OPS	24	X	X	X
85220 - Jednostki specjalistycznego poradnictwa, mieszkania chronione i ośrodki interwencji kryzysowej	25	0	0	0
w tym: w budżecie OPS / PCPR	26	0	0	0
85228 - Usługi opiekuńcze i specjalistyczne usługi opiekuńcze	27	0	0	0
w tym: w budżecie OPS / PCPR	28	0	0	0
85230 - Pomoc w zakresie dożywiania	29	0	0	0
w tym: w budżecie OPS	30	0	0	0
85231 - Pomoc dla cudzoziemców	31	0	0	0
w tym: w budżecie OPS / PCPR	32	0	0	0
W tym (z wiersza 31): Wydatki na pomoc dla cudzoziemców w celu integracji ze środowiskiem (cudzoziemcy, którzy uzyskali status uchodźcy lub ochronę uzupełniającą)	33	0	0	0
w tym: w budżecie OPS / PCPR	34	0	0	0
85232 - Centra Integracji Społecznej	35	0	0	0
w tym: w budżecie OPS / PCPR	36	0	0	0
85278 - Usuwanie skutków klęsk żywiołowych	37	0	0	0
w tym: w budżecie OPS / PCPR	38	0	0	0
85295 - Pozostała działalność	39	0	0	0
w tym: w budżecie OPS / PCPR	40	0	0	0
<b>853 - POZOSTAŁE ZADANIA W ZAKRESIE POLITYKI SPOŁECZNEJ</b>				
85311 - Rehabilitacja zawodowa i społeczna osób niepełnosprawnych	41	2 030 882	2 445 812	2 445 812
w tym: w budżecie OPS / PCPR	42	0	0	0
85321 - Zespoły orzekania o niepełnosprawności	43	313 094	329 344	329 344
w tym: w budżecie dyspozycji OPS / PCPR	44	0	0	0
85324 - Państwowy Fundusz Rehabilitacji Osób Niepełnosprawnych	45	92 402	0	0
w tym: w budżecie OPS / PCPR	46	0	0	0
85395 - Pozostała działalność w zakresie polityki społecznej	47	8 580	0	0
w tym: w budżecie OPS / PCPR	48	0	0	0
<b>854 - EDUKACYJNA OPIEKA WYCHOWAWCZA</b>				
85415 - Pomoc materialna dla uczniów o charakterze socjalnym	49	0	0	0
w tym: w budżecie OPS / PCPR	50	0	0	0

WYSZCZEGÓLNIENIE		Rok 2021	Rok oceny 2022	Prognoza 2023
85416 - Pomoc materialna dla uczniów o charakterze motywacyjnym	51	24 000	20 000	20 000
w tym: w budżecie OPS / PCPR	52	0	0	0
<b>855 - RODZINA</b>				
85501 - Świadczenie wychowawcze	53	0	0	0
w tym: w budżecie OPS / PCPR	54	0	0	0
85502 - Świadczenia rodzinne, świadczenie z funduszu alimentacyjnego oraz składki na ubezpieczenia emerytalne i rentowe z ubezpieczenia społecznego	55	0	0	0
w tym: w budżecie OPS / PCPR	56	0	0	0
85504 - Wspieranie rodziny	57	0	0	0
w tym: w budżecie OPS / PCPR	58	0	0	0
85516 - Tworzenie i funkcjonowanie żłobków	59	0	0	0
w tym: w budżecie OPS / PCPR	60	0	0	0
85516 - Tworzenie i funkcjonowanie klubów dziecięcych	61	0	0	0
w tym: w budżecie OPS / PCPR	62	0	0	0
85516 - Dzienni opiekunowie	63	0	0	0
w tym: w budżecie OPS / PCPR	64	0	0	0
85508 - Rodziny zastępcze	65	1 885 509	1 801 439	1 801 439
w tym: w budżecie OPS / PCPR	66	0	1 801 439	1 801 439
85510 - Działalność placówek opiekuńczo-wychowawczych	67	3 064 076	3 096 230	3 096 230
w tym: w budżecie OPS / PCPR	68	236 880	113 297	113 297
85513 - Składki na ubezpieczenie zdrowotne opłacane za osoby pobierające niektóre świadczenia rodzinne, zgodnie z przepisami ustawy o świadczeniach rodzinnych oraz za osoby pobierające zasiłki dla opiekunów, zgodnie z przepisami ustawy z dnia 4 kwietnia 2014 r. o ustaleniu i wypłacie zasiłków dla opiekunów	69	0	0	0
w tym: w budżecie OPS / PCPR	70	0	0	0
85514 - Składki na ubezpieczenie zdrowotne opłacane za osoby przebywające na urlopie wychowawczym, za osoby zatrudnione jako nianie oraz za osoby sprawujące osobistą opiekę nad dzieckiem	71	0	0	0
w tym: w budżecie OPS / PCPR	72	0	0	0
85578 Usuwanie skutków kłesk żywiolowych	73	0	0	0
w tym: w budżecie OPS / PCPR	74	0	0	0

## 8. Aktywność projektowo-konkursowa jednostki organizacyjnej pomocy społecznej

Aktywność projektowo-konkursowa jednostki organizacyjnej pomocy społecznej polega na realizacji projektów finansowanych z Europejskiego Funduszu Społecznego, udziału w konkursach ogłaszanych przez Ministerstwo Rodziny i Polityki Społecznej oraz na realizacji programów osłonowych. W roku oceny powiat człuchowski w ramach grantu z EFS kontynuował realizację projektu „Pomorskie dzieciom” mającego na celu wsparcie w walce z epidemią COVID-19 rodzin zastępczych oraz ich



wychowanków, a także osób opuszczających rodziną i instytucjonalną pieczę zastępczą. Wsparciem objęci również zostali koordynatorzy rodzinnej pieczy zastępczej. Realizacja projektu rozpoczęła się 01.09.2021r., a zakończy się 30.06.2023r. Na ten cel pozyskano środki w wysokości 64.900,00zł, w tym 61.294,44zł ze środków Unii Europejskiej oraz 3.605,56zł ze środków państwa.

## **9. Współpraca z organizacjami pozarządowymi - zadania zlecone w obszarze pomocy i wsparcia**

### **10. Wnioski końcowe**

Ocena zasobów pomocy społecznej dla Powiatu Człuchowskiego za 2022 rok została przygotowana na podstawie danych zebranych przez Powiatowe Centrum Pomocy Rodzinie za pośrednictwem systemu Centralnej Aplikacji Statystycznej MRiPS, danych statystycznych GUS, danych własnych pochodzących z dokumentacji sprawozdawczej oraz danych zebranych z gmin powiatu człuchowskiego. Dane z Oceny umożliwiają analizowanie i monitorowanie występowania problemów społecznych oraz planowanie działań aktywizujących jednostki samorządu terytorialnego w obszarze usług społecznych. Zawarte w niej informacje są materiałem pogładowym mającym ułatwić władzom powiatu człuchowskiego podejmowanie decyzji związanych z planowaniem budżetu w zakresie polityki społecznej w kolejnym roku.

Rok oceny, jak i kolejne lata, będą dla Powiatu Człuchowskiego kontynuacją realizowanych zadań i prowadzonych inicjatyw w zakresie polityki społecznej, które będą dostosowane do występujących potrzeb, jak również możliwości samorządu.

W Powiecie Człuchowskim zauważa się potrzebę dalszego rozwijania placówek wspierających osoby niepełnosprawne, rozwój rodzinnej pieczy zastępczej poprzez organizowanie szeroko zakrojonej kampanii promującej rodzinne formy pieczy zastępczej i organizowanie szkoleń dla kandydatów do sprawowania rodzinnej pieczy zastępczej. Także uściślenie współpracy z gminami w zakresie działań mających na celu powrót dzieci z pieczy zastępczej pod opiekę rodziców biologicznych oraz poradnictwa specjalistycznego i jego dostępności dla coraz większej liczby mieszkańców naszego powiatu.