

**Uchwała Nr XII/67/2019**  
**Rady Powiatu Człuchowskiego**  
**z dnia 23 lipca 2019 r.**

**w sprawie zmian wieloletniej prognozy finansowej**

Na podstawie art. 231 ustawy z dnia 27 sierpnia 2009 r. o finansach publicznych ( jednolity tekst Dz.U. z 2019 poz.869 )

**Rada Powiatu**

**uchwała co, następuje:**

- § 1. 1. Dokonuje się zmian w wieloletniej prognozie finansowej na lata 2019 - 2037 zgodnie z załącznikiem Nr 1
2. Zmianie ulega wykaz planowanych do realizacji przedsięwzięć zgodnie z załącznikiem Nr 2

- § 2 . Uchwała wchodzi w życie z dniem podjęcia i podlega wywieszenie na tablicy ogłoszeń Starostwa Powiatowego w Człuchowie oraz opublikowaniu w Biuletynie Informacji Publicznej

PRZEWODNICZĄCY  
Rady Powiatu Człuchowskiego

*Tadeusz Lisowski*

## UZASADNIENIE

Zmiany Wieloletniej Prognozy Finansowej na lata 2019 – 2037 podyktowane są zmianami wynikającymi z Uchwały Nr XII/66/2019 Rady Powiatu Człuchowskiego z dnia 23 lipca 2019 r. w sprawie zmian budżetu Powiatu Człuchowskiego na 2019 r. Dotyczą bieżącego roku budżetowego w zakresie dochodów i wydatków.

W WPF zmianie ulega:

1. Wielkość dochodów ogółem w tym dochodów
  - bieżących
  - majątkowych
2. Wielkość wydatków ogółem w tym wydatków
  - bieżących
  - majątkowych

W WPF i wykazie przedsięwzięć w związku ze zmianą harmonogramu realizacji projektu „Zdolni z Pomorza zmianie ulegają planowane na 2019 r. dochody i wydatki. Zmianie ulegają również wydatki planowane do realizacji w latach 2020 – 2021.


W okresie międzysesyjnym Zarząd Powiatu nie dokonał żadnych zmian w budżecie powiatu

PRZEWODNICZĄCY  
Rady Powiatu Człuchowskiego

*Tadeusz Lisowski*



- 1) Wzór może być stosowany także w układzie pionowym, w którym poszczególne pozycje są przedstawione w kolumnach, a lata w wierszach.
- 2) Zgodnie z art. 227 ustawy z dnia 27 sierpnia 2009 r. o finansach publicznych (Dz. U. z 2013 r. poz. 885 z póź. zm.) zwanej dalej „ustawą”, wieloletnia prognoza finansowa obejmuje okres roku budżetowego oraz co najmniej trzech kolejnych lat. W sytuacji dłuższego okresu prognozowania finansowego wzór stosuje się także dla lat wykraczających poza minimalny (4 letni) okres prognozy, wynikający z art. 227 ustawy.
- 3) W pozycji wykazuje się kwoty wszystkich podatków i opłat pobieranych przez jednostki samorządu terytorialnego, a nie tylko podatków i opłat lokalnych.



Wyszczególnienie	Wydatki ogółem <sup>x</sup>	z tego:										Wydatki majątkowe <sup>x</sup>
		Wydatki bieżące <sup>x</sup>	z tytułu poręczeń i gwarancji <sup>x</sup>	w tym:	2.1.2	2.1.3	2.1.3.1	w tym:		2.1.3.1.2		
								2.1.1.1	2.1.3.1.1			
Lp	2	2.1	2.1.1	2.1.1.1	2.1.2	2.1.3	2.1.3.1	2.1.3.1.1	2.1.3.1.2	2.2		
Formula	[2.1] + [2.2]											
2019	117 412 705,00	93 844 739,00	284 720,00	0,00	x	1 625 648,00	1 625 648,00	0,00	0,00	23 567 966,00		
2020	102 302 085,00	88 540 102,00	350 000,00	0,00	x	1 554 778,00	1 554 778,00	0,00	0,00	13 761 983,00		
2021	102 027 202,00	88 220 306,00	349 243,00	0,00	x	1 475 850,00	1 475 850,00	0,00	0,00	13 806 896,00		
2022	102 155 575,00	88 091 481,00	249 243,00	0,00	x	1 387 969,00	1 387 969,00	0,00	0,00	14 064 094,00		
2023	102 405 575,00	88 253 650,00	473 877,00	0,00	x	1 239 104,00	1 239 104,00	0,00	0,00	14 151 925,00		
2024	102 881 288,00	88 176 249,00	990 325,00	0,00	x	1 093 292,00	1 093 292,00	0,00	0,00	14 705 039,00		
2025	103 818 500,00	88 097 122,00	1 258 521,00	0,00	x	981 860,00	981 860,00	0,00	0,00	15 721 378,00		
2026	104 280 000,00	88 057 111,00	1 228 097,00	0,00	x	860 334,00	860 334,00	0,00	0,00	16 222 889,00		
2027	105 470 000,00	89 247 111,00	1 193 674,00	0,00	x	748 945,00	748 945,00	0,00	0,00	16 222 889,00		
2028	105 657 500,00	89 434 611,00	1 166 519,00	0,00	x	667 469,00	667 469,00	0,00	0,00	16 222 889,00		
2029	106 450 000,00	89 326 159,00	1 128 825,00	0,00	x	599 648,00	599 648,00	0,00	0,00	17 123 841,00		
2030	106 678 651,00	89 554 810,00	1 091 401,00	0,00	x	412 450,00	412 450,00	0,00	0,00	17 123 841,00		
2031	109 500 000,00	89 600 000,00	1 080 022,00	0,00	x	322 500,00	322 500,00	0,00	0,00	19 900 000,00		
2032	109 500 000,00	89 600 000,00	1 021 632,00	0,00	x	312 000,00	312 000,00	0,00	0,00	19 900 000,00		
2033	109 500 000,00	89 800 000,00	884 494,00	0,00	x	308 000,00	308 000,00	0,00	0,00	19 700 000,00		
2034	106 700 000,00	89 800 000,00	399 000,00	0,00	x	250 000,00	250 000,00	0,00	0,00	16 900 000,00		
2035	106 700 000,00	89 800 000,00	0,00	0,00	x	198 000,00	198 000,00	0,00	0,00	16 900 000,00		
2036	107 700 000,00	89 800 000,00	0,00	0,00	x	101 000,00	101 000,00	0,00	0,00	17 900 000,00		
2037	107 700 000,00	89 800 000,00	0,00	0,00	x	60 600,00	60 600,00	0,00	0,00	17 900 000,00		

4) W pozycji wykazuje się kwoty dla lat budżetowych 2013-2018.

Wyszczególnienie	Wynik budżetu <sup>x</sup>	Przychody <sup>x</sup> budżetu	Nadwyżka budżetowa z lat ubiegłych	z tego:						w tym:	
				4.1	4.1.1	4.2	4.2.1	4.3	w tym:		
									na pokrycie deficytu <sup>x</sup> budżetu		na pokrycie deficytu <sup>x</sup> budżetu
3	4	4	4.1	4.1.1	4.2	4.2.1	4.3	4.3.1	4.4	4.4.1	
Formula	[1]-[2]	[4.1]+[4.2]+[4.3]+[4.4]									
2019	-12 049 144,00	19 274 559,00	0,00	0,00	6 324 559,00	2 049 144,00	10 000 000,00	10 000 000,00	10 000 000,00	2 950 000,00	0,00
2020	4 697 915,00	0,00	0,00	0,00	0,00	0,00	0,00	0,00	0,00	0,00	0,00
2021	5 330 798,00	0,00	0,00	0,00	0,00	0,00	0,00	0,00	0,00	0,00	0,00
2022	5 202 425,00	0,00	0,00	0,00	0,00	0,00	0,00	0,00	0,00	0,00	0,00
2023	5 402 425,00	0,00	0,00	0,00	0,00	0,00	0,00	0,00	0,00	0,00	0,00
2024	5 126 712,00	0,00	0,00	0,00	0,00	0,00	0,00	0,00	0,00	0,00	0,00
2025	4 189 500,00	0,00	0,00	0,00	0,00	0,00	0,00	0,00	0,00	0,00	0,00
2026	5 220 000,00	0,00	0,00	0,00	0,00	0,00	0,00	0,00	0,00	0,00	0,00
2027	4 340 000,00	0,00	0,00	0,00	0,00	0,00	0,00	0,00	0,00	0,00	0,00
2028	3 965 000,00	0,00	0,00	0,00	0,00	0,00	0,00	0,00	0,00	0,00	0,00
2029	3 172 500,00	0,00	0,00	0,00	0,00	0,00	0,00	0,00	0,00	0,00	0,00
2030	2 750 000,00	0,00	0,00	0,00	0,00	0,00	0,00	0,00	0,00	0,00	0,00
2031	400 000,00	0,00	0,00	0,00	0,00	0,00	0,00	0,00	0,00	0,00	0,00
2032	400 000,00	0,00	0,00	0,00	0,00	0,00	0,00	0,00	0,00	0,00	0,00
2033	200 000,00	0,00	0,00	0,00	0,00	0,00	0,00	0,00	0,00	0,00	0,00
2034	3 000 000,00	0,00	0,00	0,00	0,00	0,00	0,00	0,00	0,00	0,00	0,00
2035	3 000 000,00	0,00	0,00	0,00	0,00	0,00	0,00	0,00	0,00	0,00	0,00
2036	2 000 000,00	0,00	0,00	0,00	0,00	0,00	0,00	0,00	0,00	0,00	0,00
2037	2 000 000,00	0,00	0,00	0,00	0,00	0,00	0,00	0,00	0,00	0,00	0,00

5) W pozycji wykazuje się w szczególności kwoty przychodów z tytułu prywatyzacji majątku oraz spłaty pożyczek udzielonych ze środków jednostki.


Wyszczególnienie	Rozchody x budżetu	z tego:						Inne rozchody niezwiązane ze spłatą długu	
		Splaty rat kapitałowych kredytów i pożyczek oraz wykup papierów wartościowych x	w tym łączna kwota przypadających na dany rok kwot ustawowych wyłączeń z limitu spłaty zobowiązań, o którym mowa w art. 243 ustawy	z tego:			kwota przypadających na dany rok kwot ustawowych wyłączeń określonych w art. 243 ust. 3 ustawy		kwota przypadających na dany rok kwot ustawowych wyłączeń innych niż określone w art. 243 ustawy
				5.1	5.1.1	5.1.1.1			
Lp	5	5.1	5.1.1	5.1.1.1	5.1.1.2	5.1.1.3	5.2		
Formula	[5.1] + [5.2]		[5.1.1.1] + [5.1.1.2] + [5.1.1.3]						
2019	7 225 415,00	4 275 415,00	0,00	0,00	0,00	0,00	2 950 000,00		
2020	4 697 915,00	4 697 915,00	0,00	0,00	0,00	0,00	0,00		
2021	5 330 798,00	5 330 798,00	0,00	0,00	0,00	0,00	0,00		
2022	5 202 425,00	5 202 425,00	0,00	0,00	0,00	0,00	0,00		
2023	5 402 425,00	5 402 425,00	0,00	0,00	0,00	0,00	0,00		
2024	5 126 712,00	5 126 712,00	0,00	0,00	0,00	0,00	0,00		
2025	4 189 500,00	4 189 500,00	0,00	0,00	0,00	0,00	0,00		
2026	5 220 000,00	5 220 000,00	0,00	0,00	0,00	0,00	0,00		
2027	4 340 000,00	4 340 000,00	0,00	0,00	0,00	0,00	0,00		
2028	3 965 000,00	3 965 000,00	0,00	0,00	0,00	0,00	0,00		
2029	3 172 500,00	3 172 500,00	0,00	0,00	0,00	0,00	0,00		
2030	2 750 000,00	2 750 000,00	0,00	0,00	0,00	0,00	0,00		
2031	400 000,00	400 000,00	0,00	0,00	0,00	0,00	0,00		
2032	400 000,00	400 000,00	0,00	0,00	0,00	0,00	0,00		
2033	200 000,00	200 000,00	0,00	0,00	0,00	0,00	0,00		
2034	3 000 000,00	3 000 000,00	0,00	0,00	0,00	0,00	0,00		
2035	3 000 000,00	3 000 000,00	0,00	0,00	0,00	0,00	0,00		
2036	2 000 000,00	2 000 000,00	0,00	0,00	0,00	0,00	0,00		
2037	2 000 000,00	2 000 000,00	0,00	0,00	0,00	0,00	0,00		

6) W pozycji wykazuje się w szczególności wyłączenia wynikające z art. 36 ustawy z dnia 7 grudnia 2012 r. o zmianie niektórych ustaw w związku z realizacją ustawy budżetowej (Dz.U. poz. 1456 oraz z 2013 r. poz. 1199) oraz kwoty wykupu obligacji przychodowych.

Wyszczególnienie	Kwota długu <sup>x</sup>	Kwota zobowiązań wynikających z przejęcia przez terytorialnego zobowiązań po likwidowanych i przekształcanych jednostkach zaliczanych do sektora finansów publicznych	Relacja zrównoważenia wydatków bieżących, o której mowa w art. 242 ustawy	
			Różnica między dochodami bieżącymi a wydatkami bieżącymi	Różnica między dochodami bieżącymi, skorygowanymi o środki <sup>7)</sup> a wydatkami bieżącymi, pomniejszonymi o wydatki
LP	6	7	8.1	8.2
Formuła			[1.] - [2.1]	[1.1] + [4.1] + [4.2] - ([2.1] - [2.1.2])
2019	60 397 275,00	0,00	3 738 451,00	10 063 010,00
2020	55 699 360,00	0,00	8 559 898,00	8 559 898,00
2021	50 368 562,00	0,00	9 437 694,00	9 437 694,00
2022	45 166 137,00	0,00	9 566 519,00	9 566 519,00
2023	39 763 712,00	0,00	9 854 350,00	9 854 350,00
2024	34 637 000,00	0,00	10 131 751,00	10 131 751,00
2025	30 447 500,00	0,00	10 210 878,00	10 210 878,00
2026	25 227 500,00	0,00	10 742 889,00	10 742 889,00
2027	20 887 500,00	0,00	9 862 889,00	9 862 889,00
2028	16 922 500,00	0,00	9 487 889,00	9 487 889,00
2029	13 750 000,00	0,00	9 596 341,00	9 596 341,00
2030	11 000 000,00	0,00	9 173 841,00	9 173 841,00
2031	10 600 000,00	0,00	9 400 000,00	9 400 000,00
2032	10 200 000,00	0,00	9 400 000,00	9 400 000,00
2033	10 000 000,00	0,00	9 000 000,00	9 000 000,00
2034	7 000 000,00	0,00	9 000 000,00	9 000 000,00
2035	4 000 000,00	0,00	9 000 000,00	9 000 000,00
2036	2 000 000,00	0,00	9 000 000,00	9 000 000,00
2037	0,00	0,00	9 000 000,00	9 000 000,00

7) Skorygowanie o środki określone w przepisach dotyczących w szczególności powiększenia o nadwyżkę budżetową z lat ubiegłych, zgodnie z art. 242 ustawy.

8) Pomniejszenie wydatków bieżących, zgodnie z art. 36 ust. 1 pkt 1 ustawy z dnia 7 grudnia 2012 r. o zmianie niektórych ustaw w związku z realizacją ustawy budżetowej, dotyczy lat 2013-2015.





Wskaźnik spłaty zobowiązań									
Lp	9.1	9.2	9.3	9.4	9.5	9.6	9.6.1	9.7	9.7.1
Wskaźnik planowanej łącznej kwoty spłaty zobowiązań, o której mowa w art. 243 ust. 1 ustawy do dochodów, bez uwzględnienia zobowiązań z tytułu uwzględnienia w budżetowym przez jednostkę samorządu terytorialnego, po uwzględnieniu ustawowych wyłączeń przypadających na dany rok	$(2.1.1) + (2.1.3.1) + (5.1) / (1)$	$\frac{(2.1.1) + (2.1.3.1) + (5.1) + (5.2)}{(2.1.1) + (2.1.3.1) + (5.1)}$	Kwota zobowiązań z tytułu uwzględnienia w budżetowym przez jednostkę samorządu terytorialnego, o której mowa w art. 243 ust. 1 ustawy do dochodów, bez uwzględnienia zobowiązań z tytułu uwzględnienia w budżetowym przez jednostkę samorządu terytorialnego, po uwzględnieniu ustawowych wyłączeń przypadających na dany rok	$\frac{(2.1.1) + (2.1.3.1) + (5.1) + (5.2)}{(2.1.1) + (2.1.3.1) + (5.1)}$	Wskaźnik dochodów bieżących o powiększeniu o dochody ze sprzedaży majątku oraz pomniejszonych o wydatki bieżące, do dochodów budżetu, ustalony dla danego roku (wskaźnik x jednoroczny)	Dopuszczalny wskaźnik spłaty zobowiązań określony w art. 243 ustawy, po uwzględnieniu wyłączeń, o których mowa w art. 244 ustawy	Dopuszczalny wskaźnik spłaty zobowiązań określony w art. 243 ustawy, po uwzględnieniu wyłączeń, o których mowa w art. 244 ustawy	Informacja o spełnieniu wskaźnika spłaty zobowiązań określonego w art. 243 ustawy, po uwzględnieniu zobowiązań z tytułu uwzględnienia w budżetowym przez jednostkę samorządu terytorialnego, po uwzględnieniu ustawowych wyłączeń przypadających na dany rok	Informacja o spełnieniu wskaźnika spłaty zobowiązań określonego w art. 243 ustawy, po uwzględnieniu zobowiązań z tytułu uwzględnienia w budżetowym przez jednostkę samorządu terytorialnego, po uwzględnieniu ustawowych wyłączeń przypadających na dany rok
Formuła					$\frac{(11.1) + (15.1) + (16.1) + (21.1) - (12.1) - (14.1) + (20.1)}{(11.1) + (15.1) + (16.1) + (21.1)}$	Średnia z trzech poprzednich lat [9.5]	Średnia z trzech poprzednich lat [9.5]	[9.6] – [9.4]	[9.6.1] – [9.4]
2019	5,85%	5,85%	0,00	5,85%	5,34%	8,19%	8,28%	TAK	TAK
2020	6,17%	6,17%	0,00	6,17%	8,23%	6,53%	6,61%	TAK	TAK
2021	6,67%	6,67%	0,00	6,67%	9,02%	6,60%	6,69%	NIE	TAK
2022	6,37%	6,37%	0,00	6,37%	9,14%	7,53%	7,53%	TAK	TAK
2023	6,60%	6,60%	0,00	6,60%	9,37%	8,80%	8,80%	TAK	TAK
2024	6,68%	6,68%	0,00	6,68%	9,61%	9,18%	9,18%	TAK	TAK
2025	5,95%	5,95%	0,00	5,95%	9,69%	9,37%	9,37%	TAK	TAK
2026	6,67%	6,67%	0,00	6,67%	10,04%	9,56%	9,56%	TAK	TAK
2027	5,72%	5,72%	0,00	5,72%	9,21%	9,78%	9,78%	TAK	TAK
2028	5,29%	5,29%	0,00	5,29%	8,88%	9,65%	9,65%	TAK	TAK
2029	4,47%	4,47%	0,00	4,47%	8,98%	9,38%	9,38%	TAK	TAK
2030	3,89%	3,89%	0,00	3,89%	8,61%	9,02%	9,02%	TAK	TAK
2031	1,64%	1,64%	0,00	1,64%	8,78%	8,82%	8,82%	TAK	TAK
2032	1,58%	1,58%	0,00	1,58%	8,78%	8,79%	8,79%	TAK	TAK
2033	1,27%	1,27%	0,00	1,27%	8,43%	8,72%	8,72%	TAK	TAK
2034	3,33%	3,33%	0,00	3,33%	8,43%	8,66%	8,66%	TAK	TAK
2035	2,92%	2,92%	0,00	2,92%	8,43%	8,55%	8,55%	TAK	TAK
2036	1,92%	1,92%	0,00	1,92%	8,43%	8,43%	8,43%	TAK	TAK
2037	1,88%	1,88%	0,00	1,88%	8,43%	8,43%	8,43%	TAK	TAK

9) W pozycji wykazuje się w szczególności wyłączenia wynikające z art. 36 ustawy z dnia 7 grudnia 2012 r. o zmianie niektórych ustaw w związku z realizacją ustawy budżetowej oraz wyłączenia związane z emisją obligacji przychodowych. Identyfikacyjne wyłączenia dotyczą pozycji 9.6.1.

Wyszczególnienie	Przeznaczenie prognozowanej nadwyżki budżetowej <sup>10)</sup>	w tym na:	Informacje uzupełniające o wybranych rodzajach wydatków budżetowych							Wydatki majątkowe w formie dotacji			
			10	10.1	11.1	11.2	11.3	z tego:			11.4	11.5	11.6
								bieżące	majątkowe				
Formuła				Wydatki bieżące na wynagrodzenia i składki od nich naliczane	Wydatki związane z funkcjonowaniem organów jednostki samorządu terytorialnego <sup>11)</sup>	Wydatki objęte limitem, o którym mowa w art. 226 ust. 3 pkt 4 ustawy	bieżące	majątkowe	Wydatki inwestycyjne kontynuowane	Nowe wydatki inwestycyjne <sup>13)</sup>	Wydatki majątkowe w formie dotacji		
2019	0,00			60 188 202,00	7 873 722,00	2 462 872,00	1 320 565,00	1 142 307,00	3 203 257,00	20 239 709,00	125 000,00		
2020	4 697 915,00	4 697 915,00		55 842 861,00	6 112 000,00	248 801,00	248 801,00	0,00	0,00	0,00	0,00		
2021	5 330 798,00	5 330 798,00		55 842 861,00	6 112 000,00	208 799,00	208 799,00	0,00	0,00	0,00	0,00		
2022	5 202 425,00	5 202 425,00		55 842 861,00	6 112 000,00	0,00	0,00	0,00	0,00	0,00	0,00		
2023	5 402 425,00	5 402 425,00		55 842 861,00	6 112 000,00	0,00	0,00	0,00	0,00	0,00	0,00		
2024	5 126 712,00	5 126 712,00		55 842 861,00	6 112 000,00	0,00	0,00	0,00	0,00	0,00	0,00		
2025	4 189 500,00	4 189 500,00		55 842 861,00	6 112 000,00	0,00	0,00	0,00	0,00	0,00	0,00		
2026	5 220 000,00	5 220 000,00		55 842 861,00	6 112 000,00	0,00	0,00	0,00	0,00	0,00	0,00		
2027	4 340 000,00	4 340 000,00		55 842 861,00	6 112 000,00	0,00	0,00	0,00	0,00	0,00	0,00		
2028	3 965 000,00	3 965 000,00		55 842 861,00	6 112 000,00	0,00	0,00	0,00	0,00	0,00	0,00		
2029	3 172 500,00	3 172 500,00		55 842 861,00	6 112 000,00	0,00	0,00	0,00	0,00	0,00	0,00		
2030	2 750 000,00	2 750 000,00		55 842 861,00	6 112 000,00	0,00	0,00	0,00	0,00	0,00	0,00		
2031	400 000,00	400 000,00		55 842 861,00	6 112 000,00	0,00	0,00	0,00	0,00	0,00	0,00		
2032	400 000,00	400 000,00		55 842 861,00	6 112 000,00	0,00	0,00	0,00	0,00	0,00	0,00		
2033	200 000,00	200 000,00		55 842 861,00	6 112 000,00	0,00	0,00	0,00	0,00	0,00	0,00		
2034	3 000 000,00	3 000 000,00		55 842 861,00	6 112 000,00	0,00	0,00	0,00	0,00	0,00	0,00		
2035	3 000 000,00	3 000 000,00		55 842 861,00	6 112 000,00	0,00	0,00	0,00	0,00	0,00	0,00		
2036	2 000 000,00	2 000 000,00		55 842 861,00	6 112 000,00	0,00	0,00	0,00	0,00	0,00	0,00		
2037	2 000 000,00	2 000 000,00		55 842 861,00	6 112 000,00	0,00	0,00	0,00	0,00	0,00	0,00		

10) Przeznaczenie nadwyżki budżetowej, inne niż spłaty kredytów, pożyczek i wykup papierów wartościowych, wymaga określenia w objaśnieniach do wieloletniej prognozy finansowej.  
11) W pozycji wykazuje się kwoty wydatków w ramach zadań własnych klasyfikowanych w dziale 750 - Administracja publiczna w rozdziałach właściwych dla organów i urzędów jednostki samorządu terytorialnego (rozdziały od 75017 do 75023).  
12) W pozycji wykazuje się wartość inwestycji rozpoczętych co najmniej w poprzednim roku budżetowym, którego dotyczy kolumna.  
13) W pozycji wykazuje się wartość nowych inwestycji, które planuje się rozpocząć w roku, którego dotyczy kolumna.

Wyszczególnienie	Finansowanie programów, projektów lub zadań realizowanych z udziałem środków, o których mowa w art. 5 ust. 1 pkt 2 i 3 ustawy																	
	12.1		12.1.1		12.1.1.1		12.2		12.2.1		12.2.1.1		12.3		12.3.1		12.3.2	
	Dochody bieżące na programy, projekty lub zadania finansowane z udziałem środków, o których mowa w art. 5 ust. 1 pkt 2 i 3 ustawy		środki określone w art. 5 ust. 1 pkt 2 ustawy		w tym: środki określone w art. 5 ust. 1 pkt 2 ustawy wynikające wyłącznie z zawartych umów na realizację programu, projektu lub zadania <sup>14)</sup>		Dochody majątkowe na programy, projekty lub zadania finansowane z udziałem środków, o których mowa w art. 5 ust. 1 pkt 2 i 3 ustawy		środki określone w art. 5 ust. 1 pkt 2 ustawy		w tym: środki określone w art. 5 ust. 1 pkt 2 ustawy wynikające wyłącznie z zawartych umów na realizację programu, projektu lub zadania		Wydatki bieżące na programy, projekty lub zadania finansowane z udziałem środków, o których mowa w art. 5 ust. 1 pkt 2 i 3 ustawy		w tym: finansowane środkami określonymi w art. 5 ust. 1 pkt 2 ustawy		Wydatki bieżące na realizację programu, projektu lub zadania wynikające wyłącznie z zawartych umów z podmiotem dysponującym środkami, o których mowa w art. 5 ust. 1 pkt 2 ustawy	
Lp		12.1	12.1.1	12.1.1.1	12.1.1.1	12.1.1.1	12.2	12.2.1	12.2.1.1	12.2.1.1	12.2.1.1	12.3	12.3.1	12.3.2				
Formuła																		
2019		892 826,00	837 652,00	837 652,00	837 652,00	837 652,00	1 749 840,00	1 749 840,00	1 749 840,00	1 749 840,00	1 749 840,00	1 226 365,00	1 083 646,00	1 083 646,00				
2020		119 457,00	106 883,00	106 883,00	106 883,00	106 883,00	5 000 000,00	5 000 000,00	5 000 000,00	5 000 000,00	5 000 000,00	123 401,00	104 891,00	104 891,00				
2021		78 683,00	70 401,00	70 401,00	70 401,00	70 401,00	5 000 000,00	5 000 000,00	5 000 000,00	5 000 000,00	5 000 000,00	83 399,00	70 889,00	70 889,00				
2022		0,00	0,00	0,00	0,00	0,00	5 000 000,00	5 000 000,00	5 000 000,00	5 000 000,00	5 000 000,00	0,00	0,00	0,00				
2023		0,00	0,00	0,00	0,00	0,00	5 000 000,00	5 000 000,00	5 000 000,00	5 000 000,00	5 000 000,00	0,00	0,00	0,00				
2024		0,00	0,00	0,00	0,00	0,00	5 000 000,00	5 000 000,00	5 000 000,00	5 000 000,00	5 000 000,00	0,00	0,00	0,00				
2025		0,00	0,00	0,00	0,00	0,00	5 000 000,00	5 000 000,00	5 000 000,00	5 000 000,00	5 000 000,00	0,00	0,00	0,00				
2026		0,00	0,00	0,00	0,00	0,00	5 000 000,00	5 000 000,00	5 000 000,00	5 000 000,00	5 000 000,00	0,00	0,00	0,00				
2027		0,00	0,00	0,00	0,00	0,00	5 000 000,00	5 000 000,00	5 000 000,00	5 000 000,00	5 000 000,00	0,00	0,00	0,00				
2028		0,00	0,00	0,00	0,00	0,00	5 000 000,00	5 000 000,00	5 000 000,00	5 000 000,00	5 000 000,00	0,00	0,00	0,00				
2029		0,00	0,00	0,00	0,00	0,00	5 000 000,00	5 000 000,00	5 000 000,00	5 000 000,00	5 000 000,00	0,00	0,00	0,00				
2030		0,00	0,00	0,00	0,00	0,00	5 000 000,00	5 000 000,00	5 000 000,00	5 000 000,00	5 000 000,00	0,00	0,00	0,00				
2031		0,00	0,00	0,00	0,00	0,00	5 000 000,00	5 000 000,00	5 000 000,00	5 000 000,00	5 000 000,00	0,00	0,00	0,00				
2032		0,00	0,00	0,00	0,00	0,00	5 000 000,00	5 000 000,00	5 000 000,00	5 000 000,00	5 000 000,00	0,00	0,00	0,00				
2033		0,00	0,00	0,00	0,00	0,00	5 000 000,00	5 000 000,00	5 000 000,00	5 000 000,00	5 000 000,00	0,00	0,00	0,00				
2034		0,00	0,00	0,00	0,00	0,00	0,00	0,00	0,00	0,00	0,00	0,00	0,00	0,00				
2035		0,00	0,00	0,00	0,00	0,00	0,00	0,00	0,00	0,00	0,00	0,00	0,00	0,00				
2036		0,00	0,00	0,00	0,00	0,00	0,00	0,00	0,00	0,00	0,00	0,00	0,00	0,00				
2037		0,00	0,00	0,00	0,00	0,00	0,00	0,00	0,00	0,00	0,00	0,00	0,00	0,00				

14) W pozycji 12.1.1.1, 12.2.1.1, 12.3.2, 12.4.2., 12.5.1, 12.6.1, 12.7.1 oraz 12.8.1. wykazuje się wyłącznie kwoty wynikające z umów na realizację programu, projektu lub zadania zawartych na dzień uchwalenia prognozy, a nieplanowanych do zawarcia w okresie prognozy.

Wyszczególnienie	12.4	Wydatki majątkowe na programy, projekty lub zadania finansowane z udziałem środków, o których mowa w art. 5 ust. 1 pkt 2 i 3 ustawy		Wydatki majątkowe na realizację programu, projektu lub zadania wynikające wyłącznie z zawartych umów z podmiotem dysponującym środkami, o których mowa w art. 5 ust. 1 pkt 2 ustawy	12.4.2	Wydatki na wkład krajowy w związku z umową na realizację programu, projektu lub zadania finansowanego z udziałem środków, o których mowa w art. 5 ust. 1 pkt 2 ustawy bez względu na stopień finansowania tymi środkami	12.5	w tym:		Wydatki na wkład krajowy w związku z umową na realizację programu, projektu lub zadania finansowanego w co najmniej 60% środkami, o których mowa w art. 5 ust. 1 pkt 2 ustawy <sup>15)</sup>	12.6	w tym:		Przychody z tytułu kredytów, pożyczek, emisji papierów wartościowych powołujące w związku z umową na realizację programu, projektu lub zadania finansowanego z udziałem środków, o których mowa w art. 5 ust. 1 pkt 2 ustawy bez względu na stopień finansowania tymi środkami	w tym:
		finansowane środkami określonymi w art. 5 ust. 1 pkt 2 ustawy	12.4.1					w związku z już zawartą umową na realizację programu, projektu lub zadania	12.5.1			w związku z już zawartą umową na realizację programu, projektu lub zadania	12.6.1		
Lp	12.4		12.4.1		12.4.2		12.5		12.5.1		12.6		12.6.1	12.7	12.7.1
Formuła															
2019	1 142 307,00	882 958,00	882 958,00	882 958,00	882 958,00	402 068,00	402 068,00	0,00	0,00	0,00	0,00	0,00	0,00	0,00	0,00
2020	5 000 000,00	5 000 000,00	5 000 000,00	5 000 000,00	5 000 000,00	18 861,00	18 861,00	0,00	0,00	0,00	0,00	0,00	0,00	0,00	0,00
2021	5 000 000,00	5 000 000,00	5 000 000,00	5 000 000,00	5 000 000,00	12 430,00	12 430,00	0,00	0,00	0,00	0,00	0,00	0,00	0,00	0,00
2022	5 000 000,00	5 000 000,00	5 000 000,00	5 000 000,00	5 000 000,00	0,00	0,00	0,00	0,00	0,00	0,00	0,00	0,00	0,00	0,00
2023	5 000 000,00	5 000 000,00	5 000 000,00	5 000 000,00	5 000 000,00	0,00	0,00	0,00	0,00	0,00	0,00	0,00	0,00	0,00	0,00
2024	5 000 000,00	5 000 000,00	5 000 000,00	5 000 000,00	5 000 000,00	0,00	0,00	0,00	0,00	0,00	0,00	0,00	0,00	0,00	0,00
2025	5 000 000,00	5 000 000,00	5 000 000,00	5 000 000,00	5 000 000,00	0,00	0,00	0,00	0,00	0,00	0,00	0,00	0,00	0,00	0,00
2026	5 000 000,00	5 000 000,00	5 000 000,00	5 000 000,00	5 000 000,00	0,00	0,00	0,00	0,00	0,00	0,00	0,00	0,00	0,00	0,00
2027	5 000 000,00	5 000 000,00	5 000 000,00	5 000 000,00	5 000 000,00	0,00	0,00	0,00	0,00	0,00	0,00	0,00	0,00	0,00	0,00
2028	5 000 000,00	5 000 000,00	5 000 000,00	5 000 000,00	5 000 000,00	0,00	0,00	0,00	0,00	0,00	0,00	0,00	0,00	0,00	0,00
2029	5 000 000,00	5 000 000,00	5 000 000,00	5 000 000,00	5 000 000,00	0,00	0,00	0,00	0,00	0,00	0,00	0,00	0,00	0,00	0,00
2030	5 000 000,00	5 000 000,00	5 000 000,00	5 000 000,00	5 000 000,00	0,00	0,00	0,00	0,00	0,00	0,00	0,00	0,00	0,00	0,00
2031	5 000 000,00	5 000 000,00	5 000 000,00	5 000 000,00	5 000 000,00	0,00	0,00	0,00	0,00	0,00	0,00	0,00	0,00	0,00	0,00
2032	5 000 000,00	5 000 000,00	5 000 000,00	5 000 000,00	5 000 000,00	0,00	0,00	0,00	0,00	0,00	0,00	0,00	0,00	0,00	0,00
2033	5 000 000,00	5 000 000,00	5 000 000,00	5 000 000,00	5 000 000,00	0,00	0,00	0,00	0,00	0,00	0,00	0,00	0,00	0,00	0,00
2034	0,00	0,00	0,00	0,00	0,00	0,00	0,00	0,00	0,00	0,00	0,00	0,00	0,00	0,00	0,00
2035	0,00	0,00	0,00	0,00	0,00	0,00	0,00	0,00	0,00	0,00	0,00	0,00	0,00	0,00	0,00
2036	0,00	0,00	0,00	0,00	0,00	0,00	0,00	0,00	0,00	0,00	0,00	0,00	0,00	0,00	0,00
2037	0,00	0,00	0,00	0,00	0,00	0,00	0,00	0,00	0,00	0,00	0,00	0,00	0,00	0,00	0,00

15) Przez program, projekt lub zadanie finansowane w co najmniej 60% środkami, o których mowa w art. 5 ust. 1 pkt 2 ustawy, należy rozumieć także taki program, projekt lub zadanie przynoszące dochód, dla których poziom finansowania ze środków, o których mowa w art. 5 ust. 1 pkt 2 ustawy, ustala się po odliczeniu zdyskontowanego dochodu obliczanego zgodnie z przepisami Unii Europejskiej dotyczącymi takiego programu, projektu lub zadania.

Wyszczególnienie	Kwoty dotyczące przejęcia i spłaty zobowiązań, po samodzielnym publicznym zakładach opieki zdrowotnej oraz pokrycia ujemnego wyniku									
	Przychody z tytułu kredytów, pożyczek, emisji papierów wartościowych powstające w związku z zawartą po dniu 1 stycznia 2013 r. umową na realizację programu, projektu lub zadania finansowanego w co najmniej 60% środkami, o których mowa w art. 5 ust. 1 pkt 2 ustawy	w tym: w związku z już zawartą umową na realizację programu, projektu lub zadania	Kwota zobowiązań wynikających z przejęcia przez jednostkę samorządu terytorialnego zobowiązań po likwidowanych i przekształconych samodzielnych zakładach opieki zdrowotnej	13.2 Dochody budżetowe z tytułu dotacji celowej z budżetu państwa, o której mowa w art. 196 ustawy z dnia 15 kwietnia 2011 r. o działalności leczniczej (Dz. U. z 2013 r. poz. 217, z późn. zm.)	13.3 Wysokość zobowiązań podlegających umorzeniu, o którym mowa w art. 190 ustawy o działalności leczniczej	13.4 Wydatki na spłatę przejętych zobowiązań samodzielnego publicznego zakładu opieki zdrowotnej na zasadach określonych w przepisach o działalności leczniczej	13.5 Wydatki na spłatę przejętych zobowiązań samodzielnego publicznego zakładu opieki zdrowotnej likwidowanego na zasadach określonych w przepisach o działalności leczniczej	13.6 Wydatki na spłatę zobowiązań samodzielnego publicznego zakładu opieki zdrowotnej przejętych do końca 2011 r. na podstawie przepisów o zakładach opieki zdrowotnej	13.7 Wydatki bieżące na pokrycie ujemnego wyniku finansowego samodzielnego publicznego zakładu opieki zdrowotnej	
Lp	12.8	12.8.1	13.1	13.2	13.3	13.4	13.5	13.6	13.7	
Formuła										
2019	0,00	0,00	0,00	0,00	0,00	0,00	0,00	0,00	1 500 000,00	
2020	0,00	0,00	0,00	0,00	0,00	0,00	0,00	0,00	1 312 256,53	
2021	0,00	0,00	0,00	0,00	0,00	0,00	0,00	0,00	0,00	
2022	0,00	0,00	0,00	0,00	0,00	0,00	0,00	0,00	0,00	
2023	0,00	0,00	0,00	0,00	0,00	0,00	0,00	0,00	0,00	
2024	0,00	0,00	0,00	0,00	0,00	0,00	0,00	0,00	0,00	
2025	0,00	0,00	0,00	0,00	0,00	0,00	0,00	0,00	0,00	
2026	0,00	0,00	0,00	0,00	0,00	0,00	0,00	0,00	0,00	
2027	0,00	0,00	0,00	0,00	0,00	0,00	0,00	0,00	0,00	
2028	0,00	0,00	0,00	0,00	0,00	0,00	0,00	0,00	0,00	
2029	0,00	0,00	0,00	0,00	0,00	0,00	0,00	0,00	0,00	
2030	0,00	0,00	0,00	0,00	0,00	0,00	0,00	0,00	0,00	
2031	0,00	0,00	0,00	0,00	0,00	0,00	0,00	0,00	0,00	
2032	0,00	0,00	0,00	0,00	0,00	0,00	0,00	0,00	0,00	
2033	0,00	0,00	0,00	0,00	0,00	0,00	0,00	0,00	0,00	
2034	0,00	0,00	0,00	0,00	0,00	0,00	0,00	0,00	0,00	
2035	0,00	0,00	0,00	0,00	0,00	0,00	0,00	0,00	0,00	
2036	0,00	0,00	0,00	0,00	0,00	0,00	0,00	0,00	0,00	
2037	0,00	0,00	0,00	0,00	0,00	0,00	0,00	0,00	0,00	

Wyszczególnienie	Dane uzupełniające o dfugu i jego spłacie						Wynik operacji niekasowych wpływających na kwotę długu (m.in. umorzenia, różnice kursowe) x
	Splaty rat. kapitałowych oraz wykup papierów wartościowych, o których mowa w pkt. 5.1., wynikające wyłącznie z tytułu zobowiązań już zaciągniętych x	Kwota długu, którego planowana spłata dokonana się z wydatków budżetu x	Wydatki zmniejszające dług x	w tym:			
Lp	14.1	14.2	14.3	14.3.1	14.3.2	14.3.3	14.4
Formuła							
2019	4 275 415,00	0,00	0,00	0,00	0,00	0,00	0,00
2020	4 697 915,00	0,00	0,00	0,00	0,00	0,00	0,00
2021	5 330 798,00	0,00	0,00	0,00	0,00	0,00	0,00
2022	5 202 425,00	0,00	0,00	0,00	0,00	0,00	0,00
2023	5 402 425,00	0,00	0,00	0,00	0,00	0,00	0,00
2024	5 126 712,00	0,00	0,00	0,00	0,00	0,00	0,00
2025	4 189 500,00	0,00	0,00	0,00	0,00	0,00	0,00
2026	5 220 000,00	0,00	0,00	0,00	0,00	0,00	0,00
2027	4 340 000,00	0,00	0,00	0,00	0,00	0,00	0,00
2028	3 965 000,00	0,00	0,00	0,00	0,00	0,00	0,00
2029	3 172 500,00	0,00	0,00	0,00	0,00	0,00	0,00
2030	2 750 000,00	0,00	0,00	0,00	0,00	0,00	0,00
2031	400 000,00	0,00	0,00	0,00	0,00	0,00	0,00
2032	400 000,00	0,00	0,00	0,00	0,00	0,00	0,00
2033	200 000,00	0,00	0,00	0,00	0,00	0,00	0,00
2034	0,00	0,00	0,00	0,00	0,00	0,00	0,00
2035	0,00	0,00	0,00	0,00	0,00	0,00	0,00
2036	0,00	0,00	0,00	0,00	0,00	0,00	0,00
2037	0,00	0,00	0,00	0,00	0,00	0,00	0,00

\* Informacja o spełnieniu wskaźnika spłaty zobowiązań określonego w art. 243 ustawy po uwzględnieniu zobowiązań zaciągniętych przez jednostkę samorządu terytorialnego, oraz po uwzględnieniu ustawowych wyłączeń zostanie automatycznie wygenerowana przez aplikację wskazaną przez Ministra Finansów, o której mowa w § 4 ust. 1 rozporządzenia Ministra Finansów z dnia 10 stycznia 2013 r. w sprawie wieloletniej prognozy finansowej jednostki samorządu terytorialnego (Dz U poz 86, z późn. zm.). Automatische wylączenia danych na podstawie wartości historycznych i prognozowanych przez jednostkę samorządu terytorialnego dotyczą w szczególności także poz. 9.6.-9.6.1 i pozycji z sekcji nr 16.

\*\* Należy wskazać jedną z następujących podstaw prawnych: art. 240a ust. 4 / art. 240a ust. 8 / art. 240b ustawy określającej procedurę jaką objęta jest jednostka samorządu terytorialnego. x - pozycje oznaczone symbolem „x” sporządza się na okres, na który zaciągnięto oraz planuje się zaciągnąć zobowiązania dłużne (prognoza kwoty długu). Okres ten nie podlega wydużeniu w sytuacji planowania wydatków z tytułu niewymagalnych poręczeń i gwarancji. W przypadku planowania wydatków z tytułu niewymagalnych poręczeń i gwarancji w okresie dłuższym niż okres, na który zaciągnięto oraz planuje się zaciągnąć zobowiązania dłużne, informację o wydatkach z tytułu niewymagalnych poręczeń i gwarancji, wykraczających poza wspomniany okres, należy zamieścić w objaśnieniach do wieloletniej prognozy finansowej. W przypadku, gdy kwoty wydatków wynikające z limitów wydatków na przedsięwzięcia wykraczają poza okres prognozy kwoty długu to pozycje oznaczone symbolem „x” sporządza się do ostatniego roku, na który ustalono limit wydatków na realizację przedsięwzięć

16) Pozycje sekcji 15 są wykazywane wyłącznie przez jednostki samorządu terytorialnego emitujące obligacje przychodowe.

17) Pozycje sekcji 16 wykazują wyłącznie jednostki objęte procedurą wynikającą z art. 240a lub art. 240b ustawy

PRZEWODNICZĄCY  
Rady Powiatu Człuchowskiego

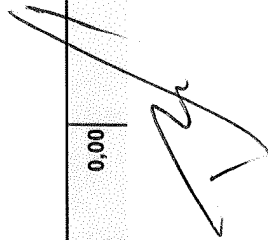
Tadeusz Lisowski

## Wykaz przedsięwzięć do WPF

Załącznik Nr 2 do Uchwały Nr XIII/67/2019 Rady Powiatu  
Człuchowskiego z dnia 23 lipca 2019 r.

kwoty w  
zł

L.p.	Nazwa i cel	Jednostka odpowiedzialna lub koordynująca	Okres realizacji		Łączne nakłady finansowe	Limit 2019	Limit 2020	Limit 2021	Limit 2022	Limit 2023
			od	do						
1	Wydatki na przedsięwzięcia-ogółem (1.1+1.2+1.3)									
1.a	- wydatki bieżące									
1.b	- wydatki majątkowe									
1.1	Wydatki na programy, projekty lub zadania związane z programami realizowanymi z udziałem środków, o których mowa w art.5 ust.1 pkt 2 i 3 ustawy z dnia 27 sierpnia 2009 r. o finansach publicznych (Dz.U.Nr 157, poz.1240, z późn.zm.), z tego:									
1.1.1	- wydatki bieżące									
1.1.1.1	Poprawa jakości kształcenia zawodowego na terenie Powiatu Człuchowskiego - Jakość edukacji zawodowej	Powiatowy Ośrodek Edukacji, Kultury, Sportu i Turystyki	2016	2019	1 589 670,00	1 077 767,00	0,00	0,00	0,00	0,00
1.1.1.2	Zdolni z Pomorza - Wsparcie ucznia szczególnie uzdolnionego	Powiatowy Ośrodek Edukacji, Kultury, Sportu i Turystyki	2015	2021	567 904,00	148 598,00	123 401,00	83 399,00	0,00	0,00
1.1.2	- wydatki majątkowe									
1.1.2.1	Infomatyzacja SP ZOZ w Człuchowie oraz Samodzielnej Publicznej Przychodni Wiejskiej Gminy Chojnice	Starostwo Powiatowe	2017	2019	4 343 720,00	1 142 307,00	0,00	0,00	0,00	0,00
1.1.2.7	Poprawa jakości i dostępności świadczeń w zakresie diagnostyki i leczenia chorób cywilizacyjnych w szpitalu powiatowym w Człuchowie - Poprawa jakości i dostępności świadczeń w zakresie diagnostyki i leczenia chorób cywilizacyjnych w szpitalu powiatowym w Człuchowie	Starostwo Powiatowe	2017	2019	0,00	0,00	0,00	0,00	0,00	0,00
1.2	Wydatki na programy, projekty lub zadania związane z umowami partnerstwa publiczno-prywatnego, z tego:									
					0,00	0,00	0,00	0,00	0,00	0,00



Limit 2024	Limit 2025	Limit 2026	Limit 2027	Limit 2028	Limit zobowiązań
0,00	0,00	0,00	0,00	0,00	2 920 472,00
0,00	0,00	0,00	0,00	0,00	1 778 165,00
0,00	0,00	0,00	0,00	0,00	1 142 307,00
0,00	0,00	0,00	0,00	0,00	2 575 472,00

0,00	0,00	0,00	0,00	0,00	1 433 165,00
0,00	0,00	0,00	0,00	0,00	1 077 767,00

0,00	0,00	0,00	0,00	0,00	355 398,00
0,00	0,00	0,00	0,00	0,00	1 142 307,00
0,00	0,00	0,00	0,00	0,00	1 142 307,00
0,00	0,00	0,00	0,00	0,00	0,00

0,00	0,00	0,00	0,00	0,00	0,00
------	------	------	------	------	------



L.p.	Nazwa i cel	Jednostka odpowiedzialna lub koordynująca	Okres realizacji		Łączne nakłady finansowe	Limit 2019	Limit 2020	Limit 2021	Limit 2022	Limit 2023
			od	do						
1.2.1	- wydatki bieżące				0,00	0,00	0,00	0,00	0,00	0,00
1.2.2	- wydatki majątkowe				0,00	0,00	0,00	0,00	0,00	0,00
1.3	Wydatki na programy, projekty lub zadania pozostałe (inne niż wymienione w pkt 1.1 i 1.2), z tego				475 720,00	94 200,00	125 400,00	125 400,00	0,00	0,00
1.3.1	- wydatki bieżące				475 720,00	94 200,00	125 400,00	125 400,00	0,00	0,00
1.3.1.1	"Za życiem" - program kompleksowego wsparcia dla rodzin -	człuchowski	2018	2021	475 720,00	94 200,00	125 400,00	125 400,00	0,00	0,00
1.3.2	- wydatki majątkowe				0,00	0,00	0,00	0,00	0,00	0,00

Limit 2024	Limit 2025	Limit 2026	Limit 2027	Limit 2028	Limit zobowiązań
0,00	0,00	0,00	0,00	0,00	0,00
0,00	0,00	0,00	0,00	0,00	0,00
0,00	0,00	0,00	0,00	0,00	345 000,00
0,00	0,00	0,00	0,00	0,00	345 000,00
0,00	0,00	0,00	0,00	0,00	345 000,00
0,00	0,00	0,00	0,00	0,00	0,00

PRZEWODNICZĄCY  
Rady Powiatu Czuchowskiego

Tadeusz Lisowski