

Uchwała Nr XVIII/122/2019
Rady Powiatu Człuchowskiego
z dnia 30 grudnia 2019 r.

w sprawie: przyjęcia wieloletniej prognozy finansowej

Na podstawie art. 226, art. 227, art. 228, art. 230 ust. 6 ustawy z dnia 27 sierpnia 2009 r o finansach publicznych (jednolity tekst Dz.U. z 2019 poz.869)

Rada Powiatu

uchwała co, następuje:

- § 1. 1. Przyjmuje się wieloletnią prognozę finansową na lata 2020 - 2037 zgodnie z załącznikiem Nr 1
2. Przyjmuje się wykaz planowanych realizowanych przedsięwzięć zgodnie z załącznikiem Nr 2
- § 2 . Upoważnia się Zarząd Powiatu do zaciągania zobowiązań:
- 1) związanych z realizacją zamieszczonych w prognozie przedsięwzięć,
 - 2) z tytułu umów, których realizacja w roku budżetowym i w latach następnych jest niezbędna do zapewnienia ciągłości działania jednostki i z których wynikające płatności wykraczają poza rok budżetowy
- do wysokości limitów zobowiązań określonych załącznikiem nr 2 do niniejszej uchwały.
- § 3. Upoważnia się Zarząd Powiatu do przekazania kierownikom jednostek organizacyjnych uprawnień do zaciągania zobowiązań o których mowa w § 2 uchwały
- § 4. Traci moc Uchwała Nr III/14/2018 z dnia 28 grudnia 2018 r. w sprawie przyjęcia wieloletniej prognozy finansowej ze zmianami.
- § 5. Uchwała wchodzi w życie z dniem 01 stycznia 2020r.

PRZEWODNICZĄCY
Rady Powiatu Człuchowskiego

Tadeusz Lisowski

Objaśnienia do Wieloletniej Prognozy Finansowej Powiatu Człuchowskiego na lata 2020 – 2037

Uwagi ogólne:

W wieloletniej prognozie finansowej na lata 2020 – 2037 przyjęto wielkość kwot dochodów i wydatków w oparciu o WPF na 2019 r. uaktualniony o dane z projektu budżetu na 2020 r. oraz wykonanie za lata 2017 – 2019. Główne założenia przyjęte do skonstruowania WPF uchwalone Uchwałą Rady Nr III/14/2018 z dnia 28 grudnia 2018 r. w sprawie przyjęcia wieloletniej prognozy finansowej (z późniejszymi zmianami) przyjęto jako podstawowe i obowiązujące na 2020 r. Uaktualnione zostały prognozy w zakresie dochodów i wydatków bieżących na lata następne w oparciu o wykonanie z lat poprzednich, przewidywane wykonanie za 2019 r. oraz planowane na 2020 r.

Dochody:

Na 2020 r. założono wielkość dochodów bieżących na poziomie 2019 r. biorąc pod uwagę przewidywane wykonanie. Na lata następne przyjęto wielkość dochodów bieżących na podobnym poziomie jak wykonane dochody bieżące w poprzednich latach.

W zakresie dochodów majątkowych wykazano dochody ze sprzedaży majątku oraz dotacje majątkowe na które w chwili sporządzenia WPF Powiat miał zawarte stosowne umowy czy porozumienia oraz złożone wnioski o dofinansowanie. Przyjęto na rok 2020 wartość szacunkową nieruchomości (elaboraty szacunkowe) przeznaczonych do sprzedaży na podstawie wcześniejszych stosownych uchwał Rady Powiatu. Z uwagi na fakt, że planowane do sprzedaży nieruchomości i działki w 2019 r. nie zostaną do końca roku zrealizowane w całości, przesunięto je do realizacji na 2020 r. W związku z tym w planie dochodów ze sprzedaży majątku na 2020 r. znajdują się nieruchomości i działki planowane na 2019 r. powiększone o planowane wcześniej w WPF na 2019 r. Wielkości planowanej sprzedaży majątku na 2020 r. została ustalona na podstawie danych uzyskanych z wydziału geodezji i gospodarki gruntami i nieruchomościami. Ze względu na utrzymujące się zainteresowanie osób fizycznych nabywaniem działek pod budownictwo indywidualne założono, że sprzedaż w latach kolejnych nie spadnie niżej niż 450.000 zł.


Wydatki:

Wydatki na obsługę długu zaplanowano na podstawie harmonogramów spłat zaciągniętych kredytów.

Wydatki z tytułu udzielonych poręczeń zaplanowane są również na podstawie harmonogramów spłat wynikających z umów poręczenia.

Wynagrodzenia i składki związane z ich naliczaniem – ze względu na konieczność spełnienia warunków określonych art. 242 ustawy o finansach publicznych nie przewiduje się w najbliższych latach wzrostu wynagrodzeń pracowników zatrudnionych w jednostkach organizacyjnych Powiatu. Ewentualny wzrost wynagrodzeń związany będzie z regulacją płac oraz ustawowymi podwyżkami dla nauczycieli oraz funkcjonariuszy KPPSP w Człuchowie oraz wzrostem minimalnej płacy krajowej.

W ramach przedsięwzięć wykazanych w załączniku nr 2 do uchwały w sprawie wieloletniej



prognozy finansowej wykazano kwoty wynikające z zawartych już umów oraz złożonych wniosków o dofinansowanie.

Wydatki bieżące na lata następne zaplanowano mniej więcej w tej samej proporcji co wydatki wykonane w latach poprzednich bazując na latach 2016 – 2017, natomiast wydatki majątkowe również w oparciu o wykonanie w latach 2016 – 2017 pomniejszone z zakończone inwestycje na które powiat otrzymał dofinansowania z budżetu państwa oraz ze środków pochodzących z UE w ramach programów i projektów.

Przychody.

Powiat planuje w WPF uzyskać przychody z tytułu wolnych środków, które wynikają z wyemitowanych w 2019 r. obligacji . Ponadto zaplanowano zgodnie z programem współpracy Powiatu Człuchowskiego z organizacjami pozarządowymi na 2020 r. spłatę udzielonych pożyczek w wysokości 100.000 zł. Każdy następny rok budżetowy jest zrównoważony (nie planowane są żadne nadwyżki budżetowe po stronie przychodów czy też wolne środki).

Rozchody.

Spłatę długu zaplanowano na podstawie harmonogramów spłat zaciągniętych kredytów i wykupu obligacji. Ponadto zaplanowano zgodnie z programem współpracy Powiatu Człuchowskiego z organizacjami pozarządowymi na 2020 r. udzielenie pożyczek w wysokości 100.000 zł. W roku budżetowym oraz następnych latach planowana nadwyżka dochodów nad wydatkami każdorazowo pokrywa kwotę planowanych w budżecie rozchodów.

Wynik budżetu

Pozycja Wynik budżetu jest różnicą pomiędzy pozycjami „Dochody” plus „Przychody” a pozycją „Wydatki” plus „Rozchody” Każdorazowo się równoważy.

Finansowanie deficytu i przeznaczanie nadwyżki.

W latach 2021 – 2037 nie przewiduje się wystąpienia deficytu budżetowego w poszczególnym roku budżetowym. We wszystkich latach planowana jest nadwyżka budżetowa (różnica między dochodami budżetowymi a wydatkami), która w całości planowana jest na spłatę wcześniej zaciągniętych kredytów i wykup obligacji.

Kwota długu, sposób jego sfinansowania i relacja o której mowa w art. 243 ustawy o finansach publicznych.

Kwota wykazana jako dług na koniec każdego roku jest wynikiem działania: dług z poprzedniego roku – spłata długu.

Sposób finansowania długu – przyjmuje się, że dług (jego spłata) jest finansowana z zaplanowanych w danym roku dochodów. Nie planuje się w okresie najbliższych lat zaciągnięcie nowego długu.

Relacja o której mowa w art. 243 ustawy o finansach publicznych dla lat 2020-2037 została wyliczona i spełnia warunki wynikające z ustawy.

PRZEWODNICZĄCY
Rady Powiatu Człuchowskiego

Tadeusz Lisowski

Wieloletnia prognoza finansowa jednostki samorządu terytorialnego 1)

Załącznik Nr 1 do Uchwały Nr XVIII/122/2019 Rady Powiatu Człuchowskiego z dnia 30 grudnia 2019 r.

Lp	1	z tego:							z tego:		w tym:
		1.1	1.1.1	1.1.2	1.1.3	1.1.4	1.1.5	w tym:			
								1.1.5.1	1.2.1		
	Dochody ogółem x	Docho dy bieżące x	docho dy z tytułu udziału we wpływach z podatku dochodowego od osób fizycznych	docho dy z tytułu udziału we wpływach z podatku dochodowego od osób prawnych	z subwencji ogólnej	z tytułu dotacji i środków przeznaczonych na cele bieżące x 3)	pozostałe docho dy bieżące 4)		Dochody majątkowe x	ze sprzedaży majątku	z tytułu dotacji oraz środków przeznaczonych na inwestycje
	1	1.1	1.1.1	1.1.2	1.1.3	1.1.4	1.1.5	1.1.5.1	1.2	1.2.1	1.2.2
2020	109 263 276,00	106 476 610,00	10 647 555,00	250 000,00	57 096 323,00	12 818 739,00	25 663 993,00	0,00	2 786 666,00	2 150 000,00	636 666,00
2021	107 358 000,00	97 658 000,00	6 200 000,00	310 000,00	46 600 000,00	12 400 000,00	32 148 000,00	0,00	9 700 000,00	450 000,00	9 350 000,00
2022	107 358 000,00	97 658 000,00	6 200 000,00	310 000,00	46 600 000,00	12 400 000,00	32 148 000,00	0,00	9 700 000,00	450 000,00	9 350 000,00
2023	107 808 000,00	98 108 000,00	6 200 000,00	310 000,00	46 600 000,00	12 400 000,00	32 598 000,00	0,00	9 700 000,00	350 000,00	9 350 000,00
2024	108 008 000,00	98 308 000,00	6 200 000,00	310 000,00	46 600 000,00	12 400 000,00	32 798 000,00	0,00	9 700 000,00	350 000,00	9 350 000,00
2025	108 176 227,00	98 476 227,00	6 200 000,00	310 000,00	46 600 000,00	12 400 000,00	32 966 227,00	0,00	9 700 000,00	350 000,00	9 350 000,00
2026	109 428 651,00	98 728 651,00	6 200 000,00	310 000,00	46 600 000,00	12 400 000,00	33 218 651,00	0,00	10 700 000,00	350 000,00	10 350 000,00
2027	110 426 651,00	98 726 651,00	6 200 000,00	310 000,00	46 600 000,00	12 400 000,00	33 216 651,00	0,00	11 700 000,00	350 000,00	11 350 000,00
2028	110 428 651,00	98 728 651,00	6 200 000,00	310 000,00	46 600 000,00	12 400 000,00	33 218 651,00	0,00	11 700 000,00	350 000,00	11 350 000,00
2029	110 622 500,00	98 922 500,00	6 200 000,00	310 000,00	46 600 000,00	12 400 000,00	33 412 500,00	0,00	11 700 000,00	350 000,00	11 350 000,00
2030	110 428 651,00	98 728 651,00	6 200 000,00	310 000,00	46 600 000,00	12 400 000,00	33 218 651,00	0,00	11 700 000,00	350 000,00	11 350 000,00
2031	110 900 000,00	99 000 000,00	6 200 000,00	310 000,00	46 600 000,00	10 900 000,00	34 990 000,00	0,00	11 900 000,00	350 000,00	11 550 000,00
2032	110 900 000,00	99 000 000,00	6 200 000,00	310 000,00	46 600 000,00	10 900 000,00	34 990 000,00	0,00	11 900 000,00	350 000,00	11 550 000,00
2033	110 900 000,00	99 000 000,00	6 200 000,00	310 000,00	46 600 000,00	10 900 000,00	34 990 000,00	0,00	11 900 000,00	350 000,00	11 550 000,00
2034	110 900 000,00	99 000 000,00	6 200 000,00	310 000,00	46 600 000,00	10 900 000,00	34 990 000,00	0,00	11 900 000,00	350 000,00	11 550 000,00



2035	109 900 000,00	99 000 000,00	6 200 000,00	310 000,00	46 600 000,00	10 900 000,00	34 990 000,00	0,00	10 900 000,00	350 000,00	10 650 000,00
2036	109 900 000,00	99 000 000,00	6 200 000,00	310 000,00	46 600 000,00	10 900 000,00	34 990 000,00	0,00	10 900 000,00	350 000,00	10 650 000,00
2037	109 900 000,00	99 000 000,00	6 200 000,00	310 000,00	46 600 000,00	10 900 000,00	34 990 000,00	0,00	10 900 000,00	350 000,00	10 650 000,00
2038	0,00	0,00	0,00	0,00	0,00	0,00	0,00	0,00	0,00	0,00	0,00

¹⁾ Wzór może być stosowany także w układzie pionowym, w którym poszczególne pozycje są przedstawione w kolumnach, a lata w wierszach.

²⁾ Zgodnie z art. 227 ustawy z dnia 27 sierpnia 2009 r. o finansach publicznych (Dz. U. z 2019 r. poz. 869, 1622 i 1649), zwanej dalej „ustawą”, wieloletnia prognoza finansowa obejmuje okres roku budżetowego oraz co najmniej trzech kolejnych lat. W sytuacji dłuższego okresu prognozowania finansowego wzór stosuje się dla lat wykarczających poza minimalny (4-letni) okres prognozy, wynikający z art. 227 ustawy.

³⁾ W pozycji wykazuje się dochody o charakterze celowym, które jednostka otrzymuje od podmiotów zewnętrznych. W szczególności pozycja obejmuje dotacje celowe z budżetu państwa na zadania bieżące oraz dotacje i środki na finansowanie wydatków bieżących na realizację zadań finansowanych z udziałem środków, o których mowa w art. 5 ust. 1 pkt 2 i 3 ustawy. W pozycji nie wykazuje się natomiast dochodów związanych ze szczególnymi zasadami wykonywania budżetu jednostki wynikającymi z odrębnych ustaw, o których mowa w art. 237 ust. 1 ustawy.

⁴⁾ W pozycji wykazuje się pozostałe dochody bieżące w szczególności kwoty podatków i opłat lokalnych.


PRZEWOZNICZĄCY
Rady Powiatu Człuchowski
Tadeusz Lisowski

Lp	Wydatki ogółem x	z tego:										w tym:	
		2	2.1	2.1.1	2.1.2	2.1.2.1	2.1.3	w tym:			2.2	2.2.1	2.2.1.1
								w tym:	w tym:	w tym:			
			Wydatki bieżące x	na wynagrodzenia i składki od nich naliczane	z tytułu poręczeń i gwarancji x	gwarancje i poręczenia podlegające wyłączeniu z limitu spłaty zobowiązań, o którym mowa w art. 243 ustawy x	wydatki na obsługę długu x	odsetki i dyskonto podlegające wyłączeniu z limitu spłaty zobowiązań, o którym mowa w art. 243 ustawy, w terminie nie dłuższym niż 90 dni po zakończeniu programu, projekcie lub zadania i otrzymaniu refundacji z tych środków (bez odsetek i dyskonta od zobowiązań na wkład krajowy) x	odsetki i dyskonto podlegające wyłączeniu z limitu spłaty zobowiązań, o którym mowa w art. 243 ustawy, z tytułu zaciągniętych na wkład krajowy x	Wydatki majątkowe x	Investycje i zakupy inwestycyjne, o których mowa w art. 236 ust. 4 pkt 1 ustawy	wydatki o charakterze dotacyjnym na inwestycje i zakupy inwestycyjne	
		0,00	0,00	0,00	0,00	0,00	0,00	0,00	0,00	0,00	0,00	0,00	
2020	109 256 177,00	100 313 685,00	68 202 915,00	174 798,00	0,00	1 296 300,00	0,00	0,00	0,00	8 942 492,00	8 942 492,00	0,00	
2021	104 797 202,00	92 183 104,00	61 500 000,00	174 243,00	0,00	1 252 300,00	0,00	0,00	0,00	12 614 098,00	12 614 098,00	0,00	
2022	104 925 575,00	92 925 906,00	61 500 000,00	174 243,00	0,00	1 184 300,00	0,00	0,00	0,00	11 999 669,00	11 999 669,00	0,00	
2023	105 175 575,00	92 088 075,00	61 500 000,00	293 877,00	0,00	1 136 300,00	0,00	0,00	0,00	13 087 500,00	13 087 500,00	0,00	
2024	105 651 288,00	91 534 961,00	61 500 000,00	642 324,00	0,00	1 086 300,00	0,00	0,00	0,00	14 116 327,00	14 116 327,00	0,00	
2025	103 885 227,00	91 097 122,00	61 500 000,00	624 438,00	0,00	1 043 157,00	0,00	0,00	0,00	12 788 105,00	12 788 105,00	0,00	
2026	105 807 151,00	91 097 122,00	61 500 000,00	607 014,00	0,00	967 584,00	0,00	0,00	0,00	14 710 029,00	14 710 029,00	0,00	
2027	106 965 151,00	91 097 122,00	61 500 000,00	589 590,00	0,00	892 000,00	0,00	0,00	0,00	15 868 029,00	15 868 029,00	0,00	
2028	104 967 151,00	92 088 075,00	61 500 000,00	572 436,00	0,00	757 438,00	0,00	0,00	0,00	12 879 076,00	12 879 076,00	0,00	
2029	105 578 500,00	92 088 075,00	61 500 000,00	554 741,00	0,00	635 865,00	0,00	0,00	0,00	13 490 425,00	13 490 425,00	0,00	
2030	105 457 151,00	92 088 075,00	61 500 000,00	537 317,00	0,00	521 292,00	0,00	0,00	0,00	13 369 076,00	13 369 076,00	0,00	
2031	107 928 500,00	93 000 000,00	61 500 000,00	519 893,00	0,00	456 719,00	0,00	0,00	0,00	14 928 500,00	14 928 500,00	0,00	
2032	107 928 500,00	93 000 000,00	61 500 000,00	502 548,00	0,00	392 146,00	0,00	0,00	0,00	14 928 500,00	14 928 500,00	0,00	
2033	108 128 500,00	93 600 000,00	61 500 000,00	354 411,00	0,00	332 573,00	0,00	0,00	0,00	14 528 500,00	14 528 500,00	0,00	
2034	105 328 500,00	93 600 000,00	61 500 000,00	0,00	0,00	243 930,00	0,00	0,00	0,00	11 728 500,00	11 728 500,00	0,00	
2035	106 900 000,00	93 600 000,00	61 500 000,00	0,00	0,00	120 000,00	0,00	0,00	0,00	13 300 000,00	13 300 000,00	0,00	
2036	107 900 000,00	93 600 000,00	61 500 000,00	0,00	0,00	60 000,00	0,00	0,00	0,00	14 300 000,00	14 300 000,00	0,00	
2037	107 900 000,00	93 600 000,00	61 500 000,00	0,00	0,00	35 000,00	0,00	0,00	0,00	14 300 000,00	14 300 000,00	0,00	
2038	0,00	0,00	0,00	0,00	0,00	0,00	0,00	0,00	0,00	0,00	0,00	0,00	

A handwritten mark or signature, possibly a stylized letter 'P' or a similar symbol, located in the upper left quadrant of the page.


Wyszczególnienie	Wynik budżetu x	z tego:						w tym:		
		w tym:	Przychody budżetu x	Kredyty, pożyczki, emisja papierów wartościowych x	w tym:	Nadwyżka budżetowa z lat ubiegłych x 6)	w tym:		Wolne środki, o których mowa w art. 217 ust. 2 pkt 6 ustawy x	w tym:
Lp	3	3.1	4	4.1	4.1.1	4.2	4.2.1	4.3	4.3.1	
2020	7 099,00	7 099,00	2 370 816,00	0,00	0,00	0,00	0,00	2 270 816,00	0,00	
2021	2 560 798,00	2 560 798,00	0,00	0,00	0,00	0,00	0,00	0,00	0,00	
2022	2 432 425,00	2 432 425,00	0,00	0,00	0,00	0,00	0,00	0,00	0,00	
2023	2 632 425,00	2 632 425,00	0,00	0,00	0,00	0,00	0,00	0,00	0,00	
2024	2 356 712,00	2 356 712,00	0,00	0,00	0,00	0,00	0,00	0,00	0,00	
2025	4 291 000,00	4 291 000,00	0,00	0,00	0,00	0,00	0,00	0,00	0,00	
2026	3 621 500,00	3 621 500,00	0,00	0,00	0,00	0,00	0,00	0,00	0,00	
2027	3 461 500,00	3 461 500,00	0,00	0,00	0,00	0,00	0,00	0,00	0,00	
2028	5 461 500,00	5 461 500,00	0,00	0,00	0,00	0,00	0,00	0,00	0,00	
2029	5 044 000,00	5 044 000,00	0,00	0,00	0,00	0,00	0,00	0,00	0,00	
2030	4 971 500,00	4 971 500,00	0,00	0,00	0,00	0,00	0,00	0,00	0,00	
2031	2 971 500,00	2 971 500,00	0,00	0,00	0,00	0,00	0,00	0,00	0,00	
2032	2 971 500,00	2 971 500,00	0,00	0,00	0,00	0,00	0,00	0,00	0,00	
2033	2 771 500,00	2 771 500,00	0,00	0,00	0,00	0,00	0,00	0,00	0,00	
2034	5 571 500,00	5 571 500,00	0,00	0,00	0,00	0,00	0,00	0,00	0,00	
2035	3 000 000,00	3 000 000,00	0,00	0,00	0,00	0,00	0,00	0,00	0,00	
2036	2 000 000,00	2 000 000,00	0,00	0,00	0,00	0,00	0,00	0,00	0,00	
2037	2 000 000,00	2 000 000,00	0,00	0,00	0,00	0,00	0,00	0,00	0,00	
2038	0,00	0,00	0,00	0,00	0,00	0,00	0,00	0,00	0,00	

- 5) Inne przeznaczenie nadwyżki budżetowej wymaga określenia w objaśnieniach do wieloletniej prognozy finansowej.
- 6) W pozycji należy użyć środków pieniężne znajdujące się na rachunku budżetu pochodzące z nadwyżek poprzednich budżetów łącznie z niewykorzystanymi środkami, o których mowa w art. 217 ust. 2 pkt 6 ustawy.




Lp	z tego:				5	z tego:			
	4.4	w tym:		4.5		4.4.1	w tym:		4.5.1
		Splaty udzielonych pożyczek w latach ubiegłych x	na pokrycie deficytu budżetu x				Inne przychody niezwiązane z zaciągnięciem długu x 7)	na pokrycie deficytu budżetu x	
Rozchody budżetu x									
w tym:									
łączna kwota przypadających na dany rok kwot ustawowych wyłączeń z limitu splaty zobowiązań x									
kwota przypadających na dany rok kwot wyłączeń określonych w art. 243 ust. 3a ustawy x									
kwota przypadających na dany rok kwot wyłączeń określonych w art. 243 ust. 3a ustawy x									
2020	100 000,00	0,00	0,00	0,00	2 377 915,00	2 277 915,00	0,00	0,00	0,00
2021	0,00	0,00	0,00	0,00	2 560 798,00	2 560 798,00	0,00	0,00	0,00
2022	0,00	0,00	0,00	0,00	2 432 425,00	2 432 425,00	0,00	0,00	0,00
2023	0,00	0,00	0,00	0,00	2 632 425,00	2 632 425,00	0,00	0,00	0,00
2024	0,00	0,00	0,00	0,00	2 356 712,00	2 356 712,00	0,00	0,00	0,00
2025	0,00	0,00	0,00	0,00	4 291 000,00	4 291 000,00	0,00	0,00	0,00
2026	0,00	0,00	0,00	0,00	3 621 500,00	3 621 500,00	0,00	0,00	0,00
2027	0,00	0,00	0,00	0,00	3 461 500,00	3 461 500,00	0,00	0,00	0,00
2028	0,00	0,00	0,00	0,00	5 461 500,00	5 461 500,00	0,00	0,00	0,00
2029	0,00	0,00	0,00	0,00	5 044 000,00	5 044 000,00	0,00	0,00	0,00
2030	0,00	0,00	0,00	0,00	4 971 500,00	4 971 500,00	0,00	0,00	0,00
2031	0,00	0,00	0,00	0,00	2 971 500,00	2 971 500,00	0,00	0,00	0,00
2032	0,00	0,00	0,00	0,00	2 971 500,00	2 971 500,00	0,00	0,00	0,00
2033	0,00	0,00	0,00	0,00	2 771 500,00	2 771 500,00	0,00	0,00	0,00
2034	0,00	0,00	0,00	0,00	5 571 500,00	5 571 500,00	0,00	0,00	0,00
2035	0,00	0,00	0,00	0,00	3 000 000,00	3 000 000,00	0,00	0,00	0,00
2036	0,00	0,00	0,00	0,00	2 000 000,00	2 000 000,00	0,00	0,00	0,00
2037	0,00	0,00	0,00	0,00	2 000 000,00	2 000 000,00	0,00	0,00	0,00
2038	0,00	0,00	0,00	0,00	0,00	0,00	0,00	0,00	0,00

7) W pozycji należy ująć w szczególności przychody pochodzące z prywatyzacji majątku jednostki samorządu terytorialnego.


A large, stylized handwritten mark or signature, possibly a cursive letter 'P' or a similar symbol, located in the upper right quadrant of the page.

Wyszczególnienie	Rozchody budżetu, z tego:										w tym:	Relacja zrownoważenia wydatków bieżących, o której mowa w art. 242 ustawy	Różnica między dochodami bieżącymi a wydatkami bieżącymi	Różnica między dochodami bieżącymi a skorygowanymi o środki ⁽⁸⁾ a wydatkami bieżącymi
	łączna kwota przypadających na dany rok kwot ustawowych wyłączeń z limitu spłaty zobowiązań, w tym:													
	z tego:													
5.1.1.3	5.1.1.3.1	5.1.1.3.2	5.1.1.3.3	5.2	6	6.1	7.1	7.2						
kwota wyłączeń z tytułu wcześniejszej spłaty zobowiązań, określonych w art. 243 ust. 3b ustawy	środkami nowego zobowiązania	wolnymi środkami, o których mowa w art. 217 ust. 2 pkt 6 ustawy	innymi środkami	Inne rozchody niezwiązane ze spłatą długu	Kwota długu ^x	kwota długu, którego planowana spłata dokona się z wydatków ^x								
Lp														
2020	0,00	0,00	0,00	0,00	58 119 360,00	0,00				6 162 925,00		8 433 741,00		
2021	x	x	x	x	55 558 562,00	0,00				5 474 896,00		5 474 896,00		
2022	x	x	x	x	53 126 137,00	0,00				4 732 094,00		4 732 094,00		
2023	x	x	x	x	50 493 712,00	0,00				6 019 925,00		6 019 925,00		
2024	x	x	x	x	48 137 000,00	0,00				6 773 039,00		6 773 039,00		
2025	x	x	x	x	43 846 000,00	0,00				7 379 105,00		7 379 105,00		
2026	x	x	x	x	40 224 500,00	0,00				7 631 529,00		7 631 529,00		
2027	x	x	x	x	36 763 000,00	0,00				7 629 529,00		7 629 529,00		
2028	x	x	x	x	31 301 500,00	0,00				6 640 576,00		6 640 576,00		
2029	x	x	x	x	26 257 500,00	0,00				6 834 425,00		6 834 425,00		
2030	x	x	x	x	21 286 000,00	0,00				6 640 576,00		6 640 576,00		
2031	x	x	x	x	18 314 500,00	0,00				6 000 000,00		6 000 000,00		
2032	x	x	x	x	15 343 000,00	0,00				6 000 000,00		6 000 000,00		
2033	x	x	x	x	12 571 500,00	0,00				5 400 000,00		5 400 000,00		
2034	x	x	x	x	7 000 000,00	0,00				5 400 000,00		5 400 000,00		
2035	x	x	x	x	4 000 000,00	0,00				5 400 000,00		5 400 000,00		
2036	x	x	x	x	2 000 000,00	0,00				5 400 000,00		5 400 000,00		
2037	x	x	x	x	0,00	0,00				0,00		5 400 000,00		
2038	x	x	x	x	0,00	0,00				0,00		0,00		


8) Skorygowanie o środku dotyczy okraszonych w art. 242 ustawy; powiększenia w szczególności o przychody określone w art. 217 ust. 2 pkt 5 ustawy.

A handwritten signature in black ink, consisting of a large, stylized letter 'P' with a long, sweeping tail that curves upwards and to the right.


Lp	Wskaźnik spłaty zobowiązań						
	8.1	8.2		8.3	8.3.1	8.4	8.4.1
Wyszczególnienie	Relacja określona po lewej stronie nierówności we wzorze, o którym mowa w art. 243 ust. 1 ustawy (po uwzględnieniu zobowiązań związku współtworzonego przez jednostkę samorządu terytorialnego oraz po uwzględnieniu ustawowych wyłączeń przypadających na dany rok) ^x	Relacja określona po prawej stronie nierówności we wzorze, o którym mowa w art. 243 ust. 1 ustawy, ustalona dla danego roku (wskaźnik jednoroczny) ^x	Dopuszczalny limit spłaty zobowiązań określony po prawej stronie nierówności we wzorze, o którym mowa w art. 243 ustawy, po uwzględnieniu ustawowych wyłączeń, obliczony w oparciu o plan 3. kwartału roku poprzedzającego pierwszy rok prognozy (wskaźnik ustalony w oparciu o średnią arytmetyczną z poprzednich lat) ^x	Dopuszczalny limit spłaty zobowiązań określony po prawej stronie nierówności we wzorze, o którym mowa w art. 243 ustawy, po uwzględnieniu ustawowych wyłączeń, obliczony w oparciu o plan 3. kwartału roku poprzedzającego pierwszy rok prognozy (wskaźnik ustalony w oparciu o średnią arytmetyczną z poprzednich lat) ^x	Informacja o spełnieniu wskaźnika spłaty zobowiązań określonego w art. 243 ustawy, po uwzględnieniu zobowiązań związku	Informacja o spełnieniu wskaźnika spłaty zobowiązań określonego w art. 243 ustawy, po uwzględnieniu zobowiązań związku	Informacja o spełnieniu wskaźnika spłaty zobowiązań określonego w art. 243 ustawy, po uwzględnieniu zobowiązań związku
2020	4,00%	8,00%	8,91%	8,43%	8,43%	TAK	TAK
2021	4,68%	7,90%	6,95%	8,10%	8,10%	TAK	TAK
2022	4,45%	6,94%	6,08%	7,61%	7,61%	TAK	TAK
2023	4,74%	8,35%	7,43%	7,31%	7,31%	TAK	TAK
2024	4,76%	9,15%	8,29%	6,82%	6,82%	TAK	TAK
2025	6,92%	9,78%	x	7,27%	7,27%	TAK	TAK
2026	6,02%	9,96%	x	8,12%	8,12%	TAK	TAK
2027	5,73%	9,87%	x	8,58%	8,58%	TAK	TAK
2028	7,87%	8,57%	x	8,85%	8,85%	TAK	TAK
2029	7,21%	8,63%	x	8,95%	8,95%	TAK	TAK
2030	6,99%	8,30%	x	9,19%	9,19%	TAK	TAK
2031	4,48%	7,33%	x	9,18%	9,18%	TAK	TAK
2032	4,39%	7,26%	x	8,92%	8,92%	TAK	TAK
2033	3,93%	6,51%	x	8,56%	8,56%	TAK	TAK
2034	6,60%	6,41%	x	8,07%	8,07%	TAK	TAK
2035	3,54%	6,27%	x	7,57%	7,57%	TAK	TAK
2036	2,34%	6,20%	x	7,24%	7,24%	TAK	TAK
2037	2,31%	6,17%	x	6,90%	6,90%	TAK	TAK
2038	0,00%	0,00%	x	6,59%	6,59%	TAK	TAK

A handwritten mark or signature, possibly a stylized letter 'D' or a similar symbol, located in the upper left quadrant of the page.

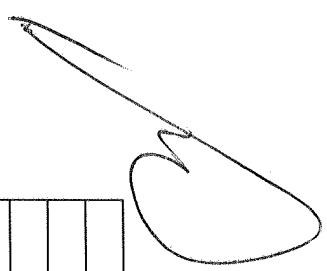
Wyszczególnienie		Finansowanie programów, projektów lub zadań realizowanych z udziałem środków, o których mowa w art. 5 ust. 1 pkt 2 i 3 ustawy										
		w tym:		w tym:		w tym:		w tym:		w tym:		w tym:
Lp	9.1	9.1.1	9.1.1.1	9.2	9.2.1	9.2.1.1	9.3	9.3.1	9.3.1.1			
	Dochody bieżące na programy, projekty lub zadania finansowane z udziałem środków, o których mowa w art. 5 ust. 1 pkt 2 i 3 ustawy	Dotacje i środki o charakterze bieżącym na realizację programu, projektu lub zadania finansowanego z udziałem środków, o których mowa w art. 5 ust. 1 pkt 2 i 3 ustawy	środki określone w art. 5 ust. 1 pkt 2 ustawy	Dochody majątkowe na programy, projekty lub zadania finansowane z udziałem środków, o których mowa w art. 5 ust. 1 pkt 2 i 3 ustawy	Dochody majątkowe na programy, projekty lub zadania finansowane z udziałem środków, o których mowa w art. 5 ust. 1 pkt 2 ustawy	środki określone w art. 5 ust. 1 pkt 2 ustawy	Wydatki bieżące na programy, projekty lub zadania finansowane z udziałem środków, o których mowa w art. 5 ust. 1 pkt 2 i 3 ustawy	Wydatki bieżące na programy, projekty lub zadania finansowane z udziałem środków, o których mowa w art. 5 ust. 1 pkt 2 ustawy ^x	Wydatki bieżące na programy, projekty lub zadania finansowane z udziałem środków, o których mowa w art. 5 ust. 1 pkt 2 i 3 ustawy			
2020	288 238,00	288 238,00	266 397,00	0,00	0,00	0,00	323 677,00	323 677,00	266 397,00			
2021	265 841,00	265 841,00	247 134,00	0,00	0,00	0,00	270 011,00	270 011,00	247 134,00			
2022	0,00	0,00	0,00	0,00	0,00	0,00	0,00	0,00	0,00			
2023	0,00	0,00	0,00	0,00	0,00	0,00	0,00	0,00	0,00			
2024	0,00	0,00	0,00	0,00	0,00	0,00	0,00	0,00	0,00			
2025	0,00	0,00	0,00	0,00	0,00	0,00	0,00	0,00	0,00			
2026	0,00	0,00	0,00	0,00	0,00	0,00	0,00	0,00	0,00			
2027	0,00	0,00	0,00	0,00	0,00	0,00	0,00	0,00	0,00			
2028	0,00	0,00	0,00	0,00	0,00	0,00	0,00	0,00	0,00			
2029	0,00	0,00	0,00	0,00	0,00	0,00	0,00	0,00	0,00			
2030	0,00	0,00	0,00	0,00	0,00	0,00	0,00	0,00	0,00			
2031	0,00	0,00	0,00	0,00	0,00	0,00	0,00	0,00	0,00			
2032	0,00	0,00	0,00	0,00	0,00	0,00	0,00	0,00	0,00			
2033	0,00	0,00	0,00	0,00	0,00	0,00	0,00	0,00	0,00			
2034	0,00	0,00	0,00	0,00	0,00	0,00	0,00	0,00	0,00			
2035	0,00	0,00	0,00	0,00	0,00	0,00	0,00	0,00	0,00			
2036	0,00	0,00	0,00	0,00	0,00	0,00	0,00	0,00	0,00			
2037	0,00	0,00	0,00	0,00	0,00	0,00	0,00	0,00	0,00			
2038	0,00	0,00	0,00	0,00	0,00	0,00	0,00	0,00	0,00			

A handwritten mark or signature, possibly a stylized letter 'D' or a similar symbol, located in the upper left quadrant of the page.

Wyszczególnienie	Informacje uzupełniające o wybranych kategoriach finansowych																			
	w tym:		z tego:				Wydatki bieżące na pokrycie ujemnego wyniku finansowego samodzielnego publicznego zakładu opieki zdrowotnej	Wydatki na spłatę zobowiązań przejmowanych w związku z likwidacją lub samodzielnym publicznym zakładem opieki zdrowotnej	Wydatki na spłatę zobowiązań przez jednostkę samorządu terytorialnego zobowiązanych i przekształconych likwidowanych i samorządowych osobach prawnych	Kwota zobowiązań wynikających z przejęcia przez jednostkę samorządu terytorialnego zobowiązań po przekształcaniu i likwidowanych i samorządowych osobach prawnych										
	Wydatki majątkowe na programy, projekty lub zadania finansowane z udziałem środków, o których mowa w art. 5 ust. 1 pkt 2 i 3 ustawy	Wydatki majątkowe na programy, projekty lub zadania finansowane z udziałem środków, o których mowa w art. 5 ust. 1 pkt 2 i 3 ustawy	Wydatki objęte limitem, o którym mowa w art. 226 ust. 3 pkt 4 ustawy	bieżące	majątkowe	10.1					10.1.1	10.1.2	10.2	10.3	10.4	10.5				
Lp	9.4	9.4.1	9.4.1.1	10.1	10.1.1	10.1.2	10.2	10.3	10.4	10.5										
2020	0,00	0,00	0,00	449 077,00	449 077,00	0,00	0,00	0,00	0,00	0,00	0,00	0,00	0,00	0,00	0,00	0,00	0,00	0,00	0,00	0,00
2021	0,00	0,00	0,00	395 411,00	395 411,00	0,00	0,00	0,00	0,00	0,00	0,00	0,00	0,00	0,00	0,00	0,00	0,00	0,00	0,00	0,00
2022	0,00	0,00	0,00	0,00	0,00	0,00	0,00	0,00	0,00	0,00	0,00	0,00	0,00	0,00	0,00	0,00	0,00	0,00	0,00	0,00
2023	0,00	0,00	0,00	0,00	0,00	0,00	0,00	0,00	0,00	0,00	0,00	0,00	0,00	0,00	0,00	0,00	0,00	0,00	0,00	0,00
2024	0,00	0,00	0,00	0,00	0,00	0,00	0,00	0,00	0,00	0,00	0,00	0,00	0,00	0,00	0,00	0,00	0,00	0,00	0,00	0,00
2025	0,00	0,00	0,00	0,00	0,00	0,00	0,00	0,00	0,00	0,00	0,00	0,00	0,00	0,00	0,00	0,00	0,00	0,00	0,00	0,00
2026	0,00	0,00	0,00	0,00	0,00	0,00	0,00	0,00	0,00	0,00	0,00	0,00	0,00	0,00	0,00	0,00	0,00	0,00	0,00	0,00
2027	0,00	0,00	0,00	0,00	0,00	0,00	0,00	0,00	0,00	0,00	0,00	0,00	0,00	0,00	0,00	0,00	0,00	0,00	0,00	0,00
2028	0,00	0,00	0,00	0,00	0,00	0,00	0,00	0,00	0,00	0,00	0,00	0,00	0,00	0,00	0,00	0,00	0,00	0,00	0,00	0,00
2029	0,00	0,00	0,00	0,00	0,00	0,00	0,00	0,00	0,00	0,00	0,00	0,00	0,00	0,00	0,00	0,00	0,00	0,00	0,00	0,00
2030	0,00	0,00	0,00	0,00	0,00	0,00	0,00	0,00	0,00	0,00	0,00	0,00	0,00	0,00	0,00	0,00	0,00	0,00	0,00	0,00
2031	0,00	0,00	0,00	0,00	0,00	0,00	0,00	0,00	0,00	0,00	0,00	0,00	0,00	0,00	0,00	0,00	0,00	0,00	0,00	0,00
2032	0,00	0,00	0,00	0,00	0,00	0,00	0,00	0,00	0,00	0,00	0,00	0,00	0,00	0,00	0,00	0,00	0,00	0,00	0,00	0,00
2033	0,00	0,00	0,00	0,00	0,00	0,00	0,00	0,00	0,00	0,00	0,00	0,00	0,00	0,00	0,00	0,00	0,00	0,00	0,00	0,00
2034	0,00	0,00	0,00	0,00	0,00	0,00	0,00	0,00	0,00	0,00	0,00	0,00	0,00	0,00	0,00	0,00	0,00	0,00	0,00	0,00
2035	0,00	0,00	0,00	0,00	0,00	0,00	0,00	0,00	0,00	0,00	0,00	0,00	0,00	0,00	0,00	0,00	0,00	0,00	0,00	0,00
2036	0,00	0,00	0,00	0,00	0,00	0,00	0,00	0,00	0,00	0,00	0,00	0,00	0,00	0,00	0,00	0,00	0,00	0,00	0,00	0,00
2037	0,00	0,00	0,00	0,00	0,00	0,00	0,00	0,00	0,00	0,00	0,00	0,00	0,00	0,00	0,00	0,00	0,00	0,00	0,00	0,00
2038	0,00	0,00	0,00	0,00	0,00	0,00	0,00	0,00	0,00	0,00	0,00	0,00	0,00	0,00	0,00	0,00	0,00	0,00	0,00	0,00



Informacje uzupełniające o wybranych kategoriach finansowych										
Lp	10.6 Spłaty, o których mowa w poz. 5.1, wynikające wyłącznie z tytułu zobowiązań już zaciągniętych x	10.7 Wydatki zmniejszające dług x	10.7.1 spłata zobowiązań wymagalnych z lat poprzednich, innych niż w poz. 10.7.3 x	10.7.2 spłata zobowiązań zaliczanych do tytułu dłużnego – kredyty i pożyczki x	10.7.2.1 zobowiązań zaciągniętych po dniu 1 stycznia 2019 r. x	w tym:		10.7.3 wypłaty z tytułu wymagalnych poręczeń i gwarancji x	10.8 Kwota wzrostu (+)/spadku(-) kwoty długu wynikająca z operacji niekasowych (m.in. umorzenia, różnice kursowe)	10.9 Wcześniejsza spłata zobowiązań, wyłączona z limitu spłaty zobowiązań, dokonywana w formie wydatków budżetowych
						10.7.2.1.1 dokonywana w formie wydatku bieżącego x	10.7.2.1 w tym:			
2020	2 277 915,00	0,00	0,00	0,00	0,00	0,00	0,00	0,00	0,00	0,00
2021	2 560 798,00	0,00	0,00	0,00	0,00	0,00	0,00	0,00	0,00	x
2022	2 432 425,00	0,00	0,00	0,00	0,00	0,00	0,00	0,00	0,00	x
2023	2 632 425,00	0,00	0,00	0,00	0,00	0,00	0,00	0,00	0,00	x
2024	2 356 712,00	0,00	0,00	0,00	0,00	0,00	0,00	0,00	0,00	x
2025	4 291 000,00	0,00	0,00	0,00	0,00	0,00	0,00	0,00	0,00	x
2026	3 621 500,00	0,00	0,00	0,00	0,00	0,00	0,00	0,00	0,00	x
2027	3 461 500,00	0,00	0,00	0,00	0,00	0,00	0,00	0,00	0,00	x
2028	5 461 500,00	0,00	0,00	0,00	0,00	0,00	0,00	0,00	0,00	x
2029	5 044 000,00	0,00	0,00	0,00	0,00	0,00	0,00	0,00	0,00	x
2030	4 971 500,00	0,00	0,00	0,00	0,00	0,00	0,00	0,00	0,00	x
2031	2 971 500,00	0,00	0,00	0,00	0,00	0,00	0,00	0,00	0,00	x
2032	2 971 500,00	0,00	0,00	0,00	0,00	0,00	0,00	0,00	0,00	x
2033	2 771 500,00	0,00	0,00	0,00	0,00	0,00	0,00	0,00	0,00	x
2034	5 571 500,00	0,00	0,00	0,00	0,00	0,00	0,00	0,00	0,00	x
2035	3 000 000,00	0,00	0,00	0,00	0,00	0,00	0,00	0,00	0,00	x
2036	2 000 000,00	0,00	0,00	0,00	0,00	0,00	0,00	0,00	0,00	x
2037	2 000 000,00	0,00	0,00	0,00	0,00	0,00	0,00	0,00	0,00	x
2038	0,00	0,00	0,00	0,00	0,00	0,00	0,00	0,00	0,00	x




Informacje zawarte w tej części wieloletniej prognozy finansowej, w tym o spełnieniu relacji określonej w art. 243 ustawy została automatycznie wygenerowana przez aplikację wskazaną przez Ministra Finansów, o której mowa w § 4 ust. 1, na podstawie danych historycznych oraz prognozowanych przez jednostkę samorządu terytorialnego. Automatycznie wyliczenia danych na podstawie wartości historycznych i prognozowanych przez jednostkę samorządu terytorialnego dotyczą w szczególności także pozycji 8.3 – 8.3.1 pozycji z sekcji 12.

x - pozycja oznaczona symbolem „x” sporządza się na okres prognozy kwoty dłużej, zgodnie z art. 227 ust. 2 ustawy. Okres ten nie podlega wydłużeniu w sytuacji planowania wydatków z tytułu niewymagalnych poręczeń i gwarancji. W przypadku planowania wydatków z tytułu niewymagalnych poręczeń i gwarancji w okresie dłuższym niż okres, na który zadągnięto oraz planuje się zadągnięć zobowiązania dłużne, informacje o wydatkach z tytułu niewymagalnych poręczeń i gwarancji, wykraczających poza wspomniany okres, należy zamieścić w objaśnieniach do wieloletniej prognozy finansowej.

PRZEWODNICZĄCY
Rady Powiatu Żelichowskiego

Tadeusz Kisowski



Wykaz przedsięwzięć do WPF

Załącznik Nr 2 do Uchwały Nr XVIII/122/2019 Rady Powiatu Człuchowskiego z dnia 30 grudnia 2019 r.

Kwoty w zł

L.p.	Nazwa i cel	Jednostka odpowiedzialna lub koordynująca	Okres realizacji		Łączne nakłady finansowe	Limit 2020	Limit 2021	Limit 2022	Limit 2023	Limit 2024
			od	do						
1	Wydatki na przedsięwzięcia-ogółem (1.1+1.2+1.3)				6 131 116,00	449 077,00	395 411,00	0,00	0,00	0,00
1.a	- wydatki bieżące				2 633 294,00	449 077,00	395 411,00	0,00	0,00	0,00
1.b	- wydatki majątkowe				3 497 822,00	0,00	0,00	0,00	0,00	0,00
1.1	Wydatki na programy, projekty lub zadania związane z programami realizowanymi z udziałem środków, o których mowa w art.5 ust.1 pkt 2 i 3 ustawy z dnia 27 sierpnia 2009.r. o finansach publicznych (Dz.U.Nr.157, poz.1240 z późn.zm.), z tego:				2 157 574,00	323 677,00	270 011,00	0,00	0,00	0,00
1.1.1	- wydatki bieżące				2 157 574,00	323 677,00	270 011,00	0,00	0,00	0,00
1.1.1.1	Poprawa jakości kształcenia zawodowego na terenie Powiatu Człuchowskiego - Jakość edukacji zawodowej	Powiatowy Ośrodek Edukacji, Kultury, Sportu i Turystyki	2016	2021	1 589 670,00	200 276,00	186 612,00	0,00	0,00	0,00
1.1.1.2	Zdolni z Pomorza - Wsparcie ucznia szczególnie uzdolnionego	Powiatowy Ośrodek Edukacji, Kultury, Sportu i Turystyki	2015	2021	567 904,00	123 401,00	83 399,00	0,00	0,00	0,00
1.1.2	- wydatki majątkowe				0,00	0,00	0,00	0,00	0,00	0,00
1.2	Wydatki na programy, projekty lub zadania związane z umowami partnerstwa publiczno-prywatnego, z tego:				0,00	0,00	0,00	0,00	0,00	0,00
1.2.1	- wydatki bieżące				0,00	0,00	0,00	0,00	0,00	0,00
1.2.2	- wydatki majątkowe				0,00	0,00	0,00	0,00	0,00	0,00
1.3	Wydatki na programy, projekty lub zadania pozostałe (inne niż wymienione w pkt 1.1 i 1.2), z tego				3 973 542,00	125 400,00	125 400,00	0,00	0,00	0,00
1.3.1	- wydatki bieżące				475 720,00	125 400,00	125 400,00	0,00	0,00	0,00
1.3.1.1	"Za życiem" - program kompleksowego wsparcia dla rodzin -	człuchowski	2018	2021	475 720,00	125 400,00	125 400,00	0,00	0,00	0,00

Limit 2025	Limit 2026	Limit 2027	Limit 2028	Limit 2029	Limit zobowiązań
0,00	0,00	0,00	0,00	0,00	1 778 165,00
0,00	0,00	0,00	0,00	0,00	1 778 165,00
0,00	0,00	0,00	0,00	0,00	0,00
0,00	0,00	0,00	0,00	0,00	1 433 165,00

0,00	0,00	0,00	0,00	0,00	1 433 165,00
0,00	0,00	0,00	0,00	0,00	1 077 767,00

0,00	0,00	0,00	0,00	0,00	355 398,00
0,00	0,00	0,00	0,00	0,00	0,00
0,00	0,00	0,00	0,00	0,00	0,00
0,00	0,00	0,00	0,00	0,00	0,00
0,00	0,00	0,00	0,00	0,00	345 000,00
0,00	0,00	0,00	0,00	0,00	0,00
0,00	0,00	0,00	0,00	0,00	345 000,00
0,00	0,00	0,00	0,00	0,00	345 000,00




L.p.	Nazwa i cel	Jednostka odpowiedzialna lub koordynująca	Okres realizacji		Łączne nakłady finansowe	Limit 2020	Limit 2021	Limit 2022	Limit 2023	Limit 2024
			od	do						
1.3.2	- wydatki majątkowe				3 497 822,00	0,00	0,00	0,00	0,00	0,00
1.3.2.1	Przebudowa drogi powiatowej nr 2538G Człuchów - Sieroczyn na odcinku od granicy miasta do Sieroczyna - Podniesienie bezpieczeństwa	Starostwo Powiatowe	2020	2021	3 497 822,00	0,00	0,00	0,00	0,00	0,00



Limit 2025	Limit 2026	Limit 2027	Limit 2028	Limit 2029	Limit zobowiązań
0,00	0,00	0,00	0,00	0,00	0,00
0,00	0,00	0,00	0,00	0,00	0,00

PRZEWODNICZĄCY
Rady Powiatu Człuchowskiego


Tadeusz Lisowski