

Uchwała Nr XXVI/173/2020
Rady Powiatu Człuchowskiego
z dnia 27 sierpnia 2020 r.

w sprawie zmian wieloletniej prognozy finansowej

Na podstawie art. 231 ustawy z dnia 27 sierpnia 2009 r. o finansach publicznych (jednolity tekst Dz.U. z 2019 poz.869)

Rada Powiatu

uchwała co, następuje:

- § 1. 1. Dokonuje się zmian w wieloletniej prognozie finansowej na lata 2020 - 2037 zgodnie z załącznikiem Nr 1
2. Wykaz planowanych do realizacji przedsięwzięć nie ulega zmianie zgodnie z załącznikiem Nr 2

§ 2 . Uchwała wchodzi w życie z dniem podjęcia i podlega wywieszenie na tablicy ogłoszeń

Starostwa Powiatowego w Człuchowie oraz opublikowaniu w Biuletynie Informacji Publicznej

PRZEWODNICZĄCY
Rady Powiatu Człuchowskiego

Tadeusz Lisowski

UZASADNIENIE

Zmiany Wieloletniej Prognozy Finansowej na lata 2020 – 2037 podyktowane są zmianami wynikającymi z Uchwały Nr XXVI/172/2020 Rady Powiatu Człuchowskiego z dnia 27 sierpnia 2020 r. w sprawie zmian budżetu Powiatu Człuchowskiego na 2020 r. Dotyczą bieżącego roku budżetowego w zakresie dochodów i wydatków.


W WPF zmianie ulega:

1. Wielkość dochodów ogółem w tym dochodów
 - bieżących
 - majątkowych
2. Wielkość wydatków ogółem w tym wydatków
 - bieżących
 - majątkowych

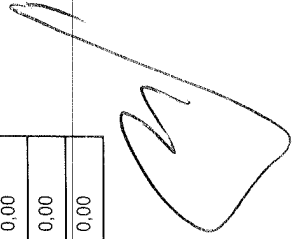
PRZEWODNICZĄCY
Rady Powiatu Człuchowskiego

Tadeusz Lisowski

Wyszczególnienie	z tego:											w tym:		
	Wydatki ogółem x	2	Wydatki bieżące x	na wynagrodzenia i składki od nich naliczane	z tytułu poręczeń i gwarancji x	w tym:			w tym:			Wydatki majątkowe x	Inwestycje i zakupy inwestycyjne, o których mowa w art. 236 ust. 4 pkt 1 ustawy	w tym: wydatki o charakterze dotacyjnym na inwestycje i zakupy inwestycyjne
						gwarancje i poręczenia podlegające wyłączeniu z limitu spłaty zobowiązań, o którym mowa w art. 243 ustawy x	wydatki na obsługę długu x	odsetki i dyskonto podlegające wyłączeniu z limitu spłaty	odsetki i dyskonto podlegające wyłączeniu z limitu spłaty	pozostałe odsetki i dyskonto podlegające wyłączeniu z limitu spłaty				
Lp		2.1	2.1.1	2.1.2	2.1.2.1	2.1.3	2.1.3.1	2.1.3.2	2.1.3.3	2.2	2.2.1	2.2.1.1		
2020	126 270 235,50	105 399 298,50	66 809 881,00	174 798,00	0,00	1 296 300,00	0,00	0,00	0,00	20 870 937,00	20 870 937,00	0,00		
2021	106 297 202,00	93 683 104,00	61 500 000,00	674 243,00	0,00	1 252 300,00	0,00	0,00	0,00	12 614 098,00	12 614 098,00	0,00		
2022	104 925 575,00	92 925 906,00	61 500 000,00	174 243,00	0,00	1 184 300,00	0,00	0,00	0,00	11 999 669,00	11 999 669,00	0,00		
2023	105 175 575,00	92 088 075,00	61 500 000,00	293 877,00	0,00	1 136 300,00	0,00	0,00	0,00	13 087 500,00	13 087 500,00	0,00		
2024	104 651 288,00	91 534 961,00	61 500 000,00	642 324,00	0,00	1 086 300,00	0,00	0,00	0,00	13 116 327,00	13 116 327,00	0,00		
2025	103 885 227,00	91 097 122,00	61 500 000,00	624 438,00	0,00	1 043 157,00	0,00	0,00	0,00	12 788 105,00	12 788 105,00	0,00		
2026	104 207 151,00	91 097 122,00	61 500 000,00	607 014,00	0,00	967 584,00	0,00	0,00	0,00	13 110 029,00	13 110 029,00	0,00		
2027	105 365 151,00	91 097 122,00	61 500 000,00	589 590,00	0,00	892 000,00	0,00	0,00	0,00	14 268 029,00	14 268 029,00	0,00		
2028	104 967 151,00	92 088 075,00	61 500 000,00	572 436,00	0,00	757 438,00	0,00	0,00	0,00	12 879 076,00	12 879 076,00	0,00		
2029	105 578 500,00	92 088 075,00	61 500 000,00	554 741,00	0,00	635 865,00	0,00	0,00	0,00	13 490 425,00	13 490 425,00	0,00		
2030	105 457 151,00	92 088 075,00	61 500 000,00	537 317,00	0,00	521 292,00	0,00	0,00	0,00	13 369 076,00	13 369 076,00	0,00		
2031	107 928 500,00	93 000 000,00	61 500 000,00	519 893,00	0,00	456 719,00	0,00	0,00	0,00	14 928 500,00	14 928 500,00	0,00		
2032	107 928 500,00	93 000 000,00	61 500 000,00	502 548,00	0,00	392 146,00	0,00	0,00	0,00	14 928 500,00	14 928 500,00	0,00		
2033	108 128 500,00	93 600 000,00	61 500 000,00	365 411,00	0,00	332 573,00	0,00	0,00	0,00	14 528 500,00	14 528 500,00	0,00		
2034	105 328 500,00	93 600 000,00	61 500 000,00	0,00	0,00	243 930,00	0,00	0,00	0,00	11 728 500,00	11 728 500,00	0,00		
2035	106 900 000,00	93 600 000,00	61 500 000,00	0,00	0,00	120 000,00	0,00	0,00	0,00	13 300 000,00	13 300 000,00	0,00		
2036	107 900 000,00	93 600 000,00	61 500 000,00	0,00	0,00	60 000,00	0,00	0,00	0,00	14 300 000,00	14 300 000,00	0,00		
2037	107 900 000,00	93 600 000,00	61 500 000,00	0,00	0,00	35 000,00	0,00	0,00	0,00	14 300 000,00	14 300 000,00	0,00		
2038	0,00	0,00	0,00	0,00	0,00	0,00	0,00	0,00	0,00	0,00	0,00	0,00		

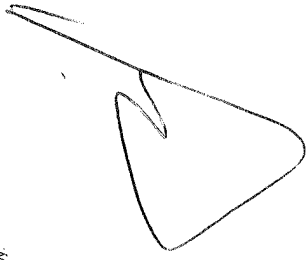
A handwritten mark or signature consisting of a single, continuous, fluid stroke. It starts with a small upward tick, curves down and to the right, loops back to the left, and then curves back to the right, ending in a small upward tick.

Wyszczególnienie	Wynik budżetu x	z tego:						w tym:		
		w tym:	4	4.1	w tym:	4.2	w tym:		4.3	w tym:
Lp	3	3.1	4	4.1	4.1.1	4.2	4.2.1	4.3	4.3.1	
2020	-11 155 804,00	0,00	17 533 719,00	0,00	0,00	0,00	0,00	14 883 719,00	11 155 804,00	
2021	1 060 798,00	1 060 798,00	1 500 000,00	0,00	0,00	0,00	0,00	0,00	0,00	
2022	2 432 425,00	2 432 425,00	0,00	0,00	0,00	0,00	0,00	0,00	0,00	
2023	2 432 425,00	2 432 425,00	0,00	0,00	0,00	0,00	0,00	0,00	0,00	
2024	1 956 712,00	1 956 712,00	0,00	0,00	0,00	0,00	0,00	0,00	0,00	
2025	3 891 000,00	3 891 000,00	0,00	0,00	0,00	0,00	0,00	0,00	0,00	
2026	5 221 500,00	5 221 500,00	0,00	0,00	0,00	0,00	0,00	0,00	0,00	
2027	5 061 500,00	5 061 500,00	0,00	0,00	0,00	0,00	0,00	0,00	0,00	
2028	5 061 500,00	5 061 500,00	0,00	0,00	0,00	0,00	0,00	0,00	0,00	
2029	4 644 000,00	4 644 000,00	0,00	0,00	0,00	0,00	0,00	0,00	0,00	
2030	4 571 500,00	4 571 500,00	0,00	0,00	0,00	0,00	0,00	0,00	0,00	
2031	2 571 500,00	2 571 500,00	0,00	0,00	0,00	0,00	0,00	0,00	0,00	
2032	2 571 500,00	2 571 500,00	0,00	0,00	0,00	0,00	0,00	0,00	0,00	
2033	2 571 500,00	2 571 500,00	0,00	0,00	0,00	0,00	0,00	0,00	0,00	
2034	5 571 500,00	5 571 500,00	0,00	0,00	0,00	0,00	0,00	0,00	0,00	
2035	3 000 000,00	3 000 000,00	0,00	0,00	0,00	0,00	0,00	0,00	0,00	
2036	2 000 000,00	2 000 000,00	0,00	0,00	0,00	0,00	0,00	0,00	0,00	
2037	2 000 000,00	2 000 000,00	0,00	0,00	0,00	0,00	0,00	0,00	0,00	
2038	0,00	0,00	0,00	0,00	0,00	0,00	0,00	0,00	0,00	




5) Inne przeznaczenie nadwyżki budżetowej wymaga określenia w objaśnieniach do wieloletniej prognozy finansowej.

6) W pozycji należy ująć środki pieniężne znajdujące się na rachunku budżetu pochodzące z nadwyżek poprzednich budżetów, łącznie z niewykorzystanymi środkami, o których mowa w art. 217 ust. 2 pkt 8 ustawy.




7) W pozycji należy ująć w szczególności przychody pochodzące z prywatyzacji majątku jednostki samorządu terytorialnego.


A handwritten signature or mark consisting of a stylized, somewhat triangular shape with a vertical line extending upwards from its top vertex.

Wyszczególnienie	Rozchody budżetu, z tego:										w tym:	7.1	7.2	
	łączna kwota przypadających na dany rok kwot ustawowych wyłączeń z limitu spłaty zobowiązań, z tego:													Różnica między dochodami bieżącymi, a wydatkami bieżącymi x środki ⁸⁾ a wydatkami bieżącymi x
	z tego:													
	kwota wyłączeń z tytułu wcześniejszej spłaty zobowiązań, określonych w art. 243 ust. 3b ustawy	środkami nowo zobowiązania	środkami, o których mowa w art. 217 ust. 2 pkt 6 ustawy	innymi środkami	kwota przypadających na dany rok kwot pozostałych ustawowych wyłączeń z limitu spłaty zobowiązań x	5.2	6	kwota długu, którego planowana spłata dokona się z wydatków x	7.1	7.2				
5.1.1.3	5.1.1.3.1	5.1.1.3.2	5.1.1.3.3	5.1.1.4	5.2	6	6.1	7.1	7.2					
Lp	5.1.1.3	5.1.1.3.1	5.1.1.3.2	5.1.1.3.3	5.1.1.4	5.2	6	6.1	7.1	7.2				
2020	0,00	0,00	0,00	0,00	0,00	4 100 000,00	58 119 360,00	0,00	4 165 969,00	19 049 688,00				
2021	x	x	x	x	0,00	0,00	55 558 562,00	0,00	3 974 896,00	3 974 896,00				
2022	x	x	x	x	0,00	0,00	53 126 137,00	0,00	4 732 094,00	4 732 094,00				
2023	x	x	x	x	0,00	0,00	50 693 712,00	0,00	6 019 925,00	6 019 925,00				
2024	x	x	x	x	0,00	0,00	48 737 000,00	0,00	6 773 039,00	6 773 039,00				
2025	x	x	x	x	0,00	0,00	44 846 000,00	0,00	7 379 105,00	7 379 105,00				
2026	x	x	x	x	0,00	0,00	39 624 500,00	0,00	7 631 529,00	7 631 529,00				
2027	x	x	x	x	0,00	0,00	34 563 000,00	0,00	7 629 529,00	7 629 529,00				
2028	x	x	x	x	0,00	0,00	29 501 500,00	0,00	7 040 576,00	7 040 576,00				
2029	x	x	x	x	0,00	0,00	24 857 500,00	0,00	7 234 425,00	7 234 425,00				
2030	x	x	x	x	0,00	0,00	20 286 000,00	0,00	7 040 576,00	7 040 576,00				
2031	x	x	x	x	0,00	0,00	17 714 500,00	0,00	6 400 000,00	6 400 000,00				
2032	x	x	x	x	0,00	0,00	15 143 000,00	0,00	6 400 000,00	6 400 000,00				
2033	x	x	x	x	0,00	0,00	12 571 500,00	0,00	5 600 000,00	5 600 000,00				
2034	x	x	x	x	0,00	0,00	7 000 000,00	0,00	5 400 000,00	5 400 000,00				
2035	x	x	x	x	0,00	0,00	4 000 000,00	0,00	5 400 000,00	5 400 000,00				
2036	x	x	x	x	0,00	0,00	2 000 000,00	0,00	5 400 000,00	5 400 000,00				
2037	x	x	x	x	0,00	0,00	0,00	0,00	5 400 000,00	5 400 000,00				
2038	x	x	x	x	0,00	0,00	0,00	0,00	0,00	0,00		0,00		

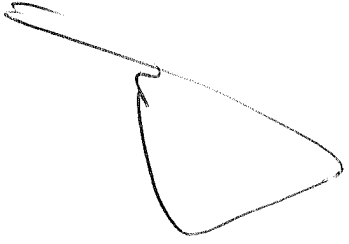
6) Skorygowanie o środki, dotyczy określonego w art. 242 ustawy powiększenia o odpowiednie dla roku prognozy przychody wskazane w art. 217 ust. 2 ustawy. Skutki finansowe wyłączeń ograniczenia, o którym mowa w art. 242 ustawy, zawarte w innych ustawach należy ująć w objaśnieniach dołączanych do wieloletniej prognozy finansowej zgodnie z art. 226 ust. 2a ustawy.

A handwritten signature or mark consisting of a large, stylized letter 'P' with a long horizontal stroke extending to the right.


Lp	Wskaźnik spłaty zobowiązań						
	Relacja określona po lewej stronie nierówności we wzorze, o którym mowa w art. 243 ust. 1 ustawy (po uwzględnieniu zobowiązań związku współtworzonego przez jednostkę samorządu terytorialnego oraz po uwzględnieniu ustawowych wyłączeń przypadających na dany rok) x	Relacja określona po prawej stronie nierówności we wzorze, o którym mowa w art. 243 ust. 1 ustawy, ustalona dla danego roku (wskaźnik jednoroczny) x	Dopuszczalny limit spłaty zobowiązań określony po prawej stronie nierówności we wzorze, o którym mowa w art. 243 ustawy, po uwzględnieniu ustawowych wyłączeń, obliczony w oparciu o plan 3 kwartału roku poprzedzającego pierwszy rok prognozy (wskaźnik ustalony w oparciu o	Dopuszczalny limit spłaty zobowiązań określony po prawej stronie nierówności we wzorze, o którym mowa w art. 243 ustawy, po uwzględnieniu ustawowych wyłączeń, obliczony w oparciu o wykonanie roku poprzedzającego pierwszy rok prognozy (wskaźnik ustalony w oparciu o	Dopuszczalny limit spłaty zobowiązań określony po prawej stronie nierówności we wzorze, o którym mowa w art. 243 ustawy, po uwzględnieniu ustawowych wyłączeń, obliczony w oparciu o plan 3 kwartałów roku	Informacja o spełnieniu wskaźnika spłaty zobowiązań określonego w art. 243 ustawy, po uwzględnieniu zobowiązań związku współtworzonego przez jednostkę samorządu terytorialnego oraz po uwzględnieniu ustawowych wyłączeń, obliczonego w oparciu o wykonanie roku	Informacja o spełnieniu wskaźnika spłaty zobowiązań określonego w art. 243 ustawy, po uwzględnieniu zobowiązań związku współtworzonego przez jednostkę samorządu terytorialnego oraz po uwzględnieniu ustawowych wyłączeń, obliczonego w oparciu o wykonanie roku
	8.1	8.2	8.3	8.3.1	8.4	8.4.1	
Wyszczególnie nie							
2020	4,06%	6,50%	10,35%	10,98%	TAK	TAK	
2021	5,26%	6,14%	9,34%	9,96%	TAK	TAK	
2022	4,45%	6,94%	8,12%	8,75%	TAK	TAK	
2023	4,51%	8,35%	7,65%	7,65%	TAK	TAK	
2024	4,29%	9,15%	7,63%	7,63%	TAK	TAK	
2025	6,46%	9,78%	8,60%	8,60%	TAK	TAK	
2026	7,87%	9,96%	7,65%	8,05%	NIE	TAK	
2027	7,58%	9,87%	8,12%	8,12%	TAK	TAK	
2028	7,37%	8,99%	8,60%	8,60%	TAK	TAK	
2029	6,71%	9,05%	9,01%	9,01%	TAK	TAK	
2030	6,49%	8,72%	9,31%	9,31%	TAK	TAK	
2031	4,01%	7,75%	9,36%	9,36%	TAK	TAK	
2032	3,92%	7,67%	9,16%	9,16%	TAK	TAK	
2033	3,70%	6,72%	8,86%	8,86%	TAK	TAK	
2034	6,60%	6,41%	8,40%	8,40%	TAK	TAK	
2035	3,54%	6,27%	7,90%	7,90%	TAK	TAK	
2036	2,34%	6,20%	7,51%	7,51%	TAK	TAK	
2037	2,31%	6,17%	7,11%	7,11%	TAK	TAK	
2038	0,00%	0,00%	6,74%	6,74%	TAK	TAK	



Wyszczególnienie		Finansowanie programów, projektów lub zadań realizowanych z udziałem środków, o których mowa w art. 5 ust. 1 pkt 2 i 3 ustawy											
		w tym:		w tym:		w tym:		w tym:		w tym:			
		9.1	9.1.1	9.1.1.1	9.2	9.2.1	9.2.1.1	9.3	9.3.1	9.3.1.1	9.3.1.1		
	Dochody bieżące na programy, projekty lub zadania finansowane z udziałem środków, o których mowa w art. 5 ust. 1 pkt 2 i 3 ustawy x		Dotacje i środki o charakterze bieżącym na realizację programu, projektu lub zadania finansowanego z udziałem środków, o których mowa w art. 5 ust. 1 pkt 2 ustawy x		Dochody majątkowe na programy, projekty lub zadania finansowane z udziałem środków, o których mowa w art. 5 ust. 1 pkt 2 ustawy		Dochody majątkowe na programy, projekty lub zadania finansowane z udziałem środków określone w art. 5 ust. 1 pkt 2 ustawy		Wydutki bieżące na programy, projekty lub zadania finansowane z udziałem środków, o których mowa w art. 5 ust. 1 pkt 2 i 3 ustawy x		Wydutki bieżące na programy, projekty lub zadania finansowane z udziałem środków, o których mowa w art. 5 ust. 1 pkt 2 ustawy x		
Lp		9.1	9.1.1	9.1.1.1	9.2	9.2.1	9.2.1.1	9.3	9.3.1	9.3.1.1	9.3.1.1		
2020		687 782,00	687 782,00	623 686,00	87 498,00	87 498,00	75 004,00	1 227 070,00	1 227 070,00	1 083 256,00	247 134,00		
2021		265 841,00	265 841,00	247 134,00	0,00	0,00	0,00	270 011,00	270 011,00	0,00	0,00		
2022		0,00	0,00	0,00	0,00	0,00	0,00	0,00	0,00	0,00	0,00		
2023		0,00	0,00	0,00	0,00	0,00	0,00	0,00	0,00	0,00	0,00		
2024		0,00	0,00	0,00	0,00	0,00	0,00	0,00	0,00	0,00	0,00		
2025		0,00	0,00	0,00	0,00	0,00	0,00	0,00	0,00	0,00	0,00		
2026		0,00	0,00	0,00	0,00	0,00	0,00	0,00	0,00	0,00	0,00		
2027		0,00	0,00	0,00	0,00	0,00	0,00	0,00	0,00	0,00	0,00		
2028		0,00	0,00	0,00	0,00	0,00	0,00	0,00	0,00	0,00	0,00		
2029		0,00	0,00	0,00	0,00	0,00	0,00	0,00	0,00	0,00	0,00		
2030		0,00	0,00	0,00	0,00	0,00	0,00	0,00	0,00	0,00	0,00		
2031		0,00	0,00	0,00	0,00	0,00	0,00	0,00	0,00	0,00	0,00		
2032		0,00	0,00	0,00	0,00	0,00	0,00	0,00	0,00	0,00	0,00		
2033		0,00	0,00	0,00	0,00	0,00	0,00	0,00	0,00	0,00	0,00		
2034		0,00	0,00	0,00	0,00	0,00	0,00	0,00	0,00	0,00	0,00		
2035		0,00	0,00	0,00	0,00	0,00	0,00	0,00	0,00	0,00	0,00		
2036		0,00	0,00	0,00	0,00	0,00	0,00	0,00	0,00	0,00	0,00		
2037		0,00	0,00	0,00	0,00	0,00	0,00	0,00	0,00	0,00	0,00		
2038		0,00	0,00	0,00	0,00	0,00	0,00	0,00	0,00	0,00	0,00		



Wyszczególnienie	Informacje uzupełniające o wybranych kategoriach finansowych									
	w tym:			z tego:			Wydatki na bieżące na pokrycie ujemnego wyniku finansowego samodzielnego publicznego zakładu opieki zdrowotnej	Wydatki na splate zobowiązań przejmowanych w związku z likwidacją lub przekształceniem samodzielnego publicznego zakładu opieki zdrowotnej	Kwota zobowiązań związku współtworzonego przez jednostkę samorządu terytorialnego przypadających do spłaty w danym roku budżetowym, podlegająca doliczeniu zgodnie z art. 244 ustawy ^x	Kwota zobowiązań wynikających z przejęcia przez jednostkę samorządu terytorialnego zobowiązań po likwidowanych i przekształcanych samorządowych osobach prawnych
	Wydatki majątkowe na programy, projekty lub zadania finansowane z udziałem środków, o których mowa w art. 5 ust. 1 pkt 2 i 3 ustawy	Wydatki majątkowe na programy, projekty lub zadania finansowane z udziałem środków, o których mowa w art. 5 ust. 1 pkt 2 ustawy	Wydatki majątkowe na programy, projekty lub zadania finansowane z udziałem środków, o których mowa w art. 5 ust. 1 pkt 2 ustawy	Wydatki majątkowe na programy, projekty lub zadania finansowane z udziałem środków, o których mowa w art. 5 ust. 1 pkt 2 ustawy	Wydatki majątkowe na programy, projekty lub zadania finansowane z udziałem środków, o których mowa w art. 5 ust. 1 pkt 2 ustawy	Wydatki majątkowe na programy, projekty lub zadania finansowane z udziałem środków, o których mowa w art. 5 ust. 1 pkt 2 ustawy				
Lp	9.4	9.4.1	9.4.1.1	10.1	10.1.1	10.1.2	10.2	10.3	10.4	10.5
2020	450 790,00	450 790,00	344 890,00	4 271 583,00	988 793,00	3 282 790,00	1 312 257,00	0,00	0,00	0,00
2021	3 586 861,00	3 586 861,00	2 690 149,00	6 970 131,00	395 411,00	6 574 720,00	0,00	0,00	0,00	0,00
2022	1 153 812,00	1 153 812,00	865 359,00	2 413 732,00	0,00	2 413 732,00	0,00	0,00	0,00	0,00
2023	0,00	0,00	0,00	0,00	0,00	0,00	0,00	0,00	0,00	0,00
2024	0,00	0,00	0,00	0,00	0,00	0,00	0,00	0,00	0,00	0,00
2025	0,00	0,00	0,00	0,00	0,00	0,00	0,00	0,00	0,00	0,00
2026	0,00	0,00	0,00	0,00	0,00	0,00	0,00	0,00	0,00	0,00
2027	0,00	0,00	0,00	0,00	0,00	0,00	0,00	0,00	0,00	0,00
2028	0,00	0,00	0,00	0,00	0,00	0,00	0,00	0,00	0,00	0,00
2029	0,00	0,00	0,00	0,00	0,00	0,00	0,00	0,00	0,00	0,00
2030	0,00	0,00	0,00	0,00	0,00	0,00	0,00	0,00	0,00	0,00
2031	0,00	0,00	0,00	0,00	0,00	0,00	0,00	0,00	0,00	0,00
2032	0,00	0,00	0,00	0,00	0,00	0,00	0,00	0,00	0,00	0,00
2033	0,00	0,00	0,00	0,00	0,00	0,00	0,00	0,00	0,00	0,00
2034	0,00	0,00	0,00	0,00	0,00	0,00	0,00	0,00	0,00	0,00
2035	0,00	0,00	0,00	0,00	0,00	0,00	0,00	0,00	0,00	0,00
2036	0,00	0,00	0,00	0,00	0,00	0,00	0,00	0,00	0,00	0,00
2037	0,00	0,00	0,00	0,00	0,00	0,00	0,00	0,00	0,00	0,00
2038	0,00	0,00	0,00	0,00	0,00	0,00	0,00	0,00	0,00	0,00



Informacje uzupełniające o wybranych kategoriach finansowych												
Wyszczególnienie	10.6 Spłaty, o których mowa w poz. 5.1, wynikające wyłącznie z tytułu zobowiązań już zaciągniętych x	10.7 Wydatki zmniejszające dług x	w tym:					10.8 Kwota wzrostu(+)/spadku(-) kwoty długu wynikająca z operacji niekasowych (m.in. umorzenia, różnice kursowe)	10.9 Wcześniejsza spłata zobowiązań, wyłączone z limitu spłaty zobowiązań, dokonywana w formie wydatków budżetowych	10.10 Wykup papierów wartościowych, spłaty rat kredytów i pożyczek wraz z należnymi odsetkami i dyskontem, odpowiednio emitowanych lub zaciągniętych do równowartości kwoty ubytku w wykonanych dochodach jednostki samorządu terytorialnego będącego	10.11 Wydatki bieżące podlegające ustawowemu wyłączeniu z limitu spłaty zobowiązań ⁹⁾	
			10.7.1 spłata zobowiązań wymagalnych z lat poprzednich, innych niż w poz. 10.7.3 x		10.7.2 spłata zobowiązań zaliczanych do tytułu dłużnego – kredyt i pożyczka x		10.7.3 wypłaty z tytułu wymagalnych poręczeń i gwarancji x					
			10.7.2.1 zobowiązań zaciągniętych po dniu 1 stycznia 2019 r. x		10.7.2.1.1 dokonywana w formie wydatku bieżącego x	10.7.3	10.8					10.9
Lp												
2020	2 277 915,00	0,00	0,00	0,00	0,00	0,00	0,00	0,00	0,00	0,00	0,00	0,00
2021	2 560 798,00	0,00	0,00	0,00	0,00	0,00	0,00	x	0,00	0,00	0,00	0,00
2022	2 432 425,00	0,00	0,00	0,00	0,00	0,00	0,00	x	0,00	0,00	0,00	0,00
2023	2 432 425,00	0,00	0,00	0,00	0,00	0,00	0,00	x	0,00	0,00	0,00	0,00
2024	1 956 712,00	0,00	0,00	0,00	0,00	0,00	0,00	x	0,00	0,00	0,00	0,00
2025	3 891 000,00	0,00	0,00	0,00	0,00	0,00	0,00	x	0,00	0,00	0,00	0,00
2026	5 221 500,00	0,00	0,00	0,00	0,00	0,00	0,00	x	0,00	0,00	0,00	0,00
2027	5 061 500,00	0,00	0,00	0,00	0,00	0,00	0,00	x	0,00	0,00	0,00	0,00
2028	5 061 500,00	0,00	0,00	0,00	0,00	0,00	0,00	x	0,00	0,00	0,00	0,00
2029	4 644 000,00	0,00	0,00	0,00	0,00	0,00	0,00	x	0,00	0,00	0,00	0,00
2030	4 571 500,00	0,00	0,00	0,00	0,00	0,00	0,00	x	0,00	0,00	0,00	0,00
2031	2 571 500,00	0,00	0,00	0,00	0,00	0,00	0,00	x	0,00	0,00	0,00	0,00
2032	2 571 500,00	0,00	0,00	0,00	0,00	0,00	0,00	x	0,00	0,00	0,00	0,00
2033	2 571 500,00	0,00	0,00	0,00	0,00	0,00	0,00	x	0,00	0,00	0,00	0,00
2034	5 571 500,00	0,00	0,00	0,00	0,00	0,00	0,00	x	0,00	0,00	0,00	0,00
2035	3 000 000,00	0,00	0,00	0,00	0,00	0,00	0,00	x	0,00	0,00	0,00	0,00
2036	2 000 000,00	0,00	0,00	0,00	0,00	0,00	0,00	x	0,00	0,00	0,00	0,00
2037	2 000 000,00	0,00	0,00	0,00	0,00	0,00	0,00	x	0,00	0,00	0,00	0,00
2038	0,00	0,00	0,00	0,00	0,00	0,00	0,00	x	0,00	0,00	0,00	0,00

9) W pozycji należy ująć kwoty wydatków bieżących, o które zostają pomniejszone wydatki bieżące budżetu przy wyliczeniu limitu spłaty zobowiązań określonego po prawej stronie nierówności we wzorze, o którym mowa w art. 243 ustawy, na podstawie odrębnych ustaw, bez wydatków bieżących na obsługę długu. W szczególności należy ująć wydatki poniesione w celu realizacji zadań związanych z przeciwdziałaniem COVID-19.

* Informacje zawarte w tej części wieloletniej prognozy finansowej, w tym o spełnieniu relacji określonej w art. 243 ustawy zostaną automatycznie wygenerowane przez aplikację wskazaną przez Ministra Finansów, o której mowa w § 4 ust. 1, na podstawie danych historycznych oraz prognozowanych przez jednostkę samorządu terytorialnego. Automatycznie wyliczenia danych na podstawie wartości historycznych i prognozowanych przez jednostkę samorządu terytorialnego dotyczą w szczególności także pozycji 8.3 – 8.3.1 i pozycji z sekcji 12.

x pozycje oznaczone symbolem „x” sporządza się na okres prognozy kwoty długu, zgodnie z art. 227 ust. 2 ustawy. Okres ten nie podlega wydłużeniu w sytuacji planowania wydatków z tytułu niewymagalnych poręczeń i gwarancji. W przypadku planowania wydatków z tytułu niewymagalnych poręczeń i gwarancji należy zamieścić w objaśnieniach do wieloletniej prognozy finansowej, w okresie dłuższym niż okres, na który zaciągnięto oraz planuje się zaciągnąć zobowiązania dłużne, informację o wydatkach z tytułu niewymagalnych poręczeń i gwarancji, wykraczających poza wspomniany okres, należy zamieścić w objaśnieniach do wieloletniej prognozy finansowej.

PRZEWODNICZĄCY
Rady Powiatu Złuchowskiego

Tabeusz Lisowski

Wykaz przedsięwzięć do WPF

Załącznik Nr 2 do Uchwały Nr XXVI/173/2020 Rady Powiatu
Człuchowskiego z dnia 27 sierpnia 2020 r.


kwoty w
zł

L.p.	Nazwa i cel	Jednostka odpowiedzialna lub koordynująca	Okres realizacji		Łączne nakłady finansowe	Limit 2020	Limit 2021	Limit 2022	Limit 2023	Limit 2024
			od	do						
1	Wydatki na przedsięwzięcia-ogółem (1.1+1.2+1.3)				18 574 419,00	6 970 131,00	2 413 732,00	0,00	0,00	
1.a	- wydatki bieżące				2 633 294,00	395 411,00	0,00	0,00	0,00	
1.b	- wydatki majątkowe				15 941 125,00	6 574 720,00	2 413 732,00	0,00	0,00	
1.1	Wydatki na programy, projekty lub zadania związane z programami realizowanymi z udziałem środków, o których mowa w art.5 ust.1 pkt 2 i 3 ustawy z dnia 27 sierpnia 2009.r. o finansach publicznych (Dz.U.Nr 157, poz.1240,z późn.zm.), z tego:				7 281 037,00	3 856 872,00	1 153 812,00	0,00	0,00	
1.1.1	- wydatki bieżące				2 157 574,00	270 011,00	0,00	0,00	0,00	
1.1.1.1	Poprawa jakości kształcenia zawodowego na terenie Powiatu Człuchowskiego - Jakość edukacji zawodowej	Powiatowy Ośrodek Edukacji, Kultury, Sportu i Turystyki	2016	2021	1 589 670,00	186 612,00	0,00	0,00	0,00	
1.1.1.2	Zdolni z Pomorza - Wsparcie ucznia szczególnie uzdolnionego	Powiatowy Ośrodek Edukacji, Kultury, Sportu i Turystyki	2015	2021	567 904,00	83 399,00	0,00	0,00	0,00	
1.1.1.3	Zdalna Szkoła -	Starostwo Powiatowe	2020	2021	0,00	0,00	0,00	0,00	0,00	
1.1.1.4	Pomorskie S.O.S. - Pomorskie S.O.S.	Starostwo Powiatowe	2020	2021	0,00	0,00	0,00	0,00	0,00	
1.1.2	- wydatki majątkowe				5 123 463,00	3 586 861,00	1 153 812,00	0,00	0,00	
1.1.2.1	Poprawa jakości i dostępności świadczeń w zakresie diagnostyki i leczenia chorób cywilizacyjnych w szpitalu powiatowym w Człuchowie - Poprawa jakości i dostępności świadczeń w zakresie diagnostyki i leczenia chorób cywilizacyjnych w szpitalu powiatowym w Człuchowie	Starostwo Powiatowe	2020	2022	5 123 463,00	3 586 861,00	1 153 812,00	0,00	0,00	

Limit 2025	Limit 2026	Limit 2027	Limit 2028	Limit 2029	Limit zobowiązań
0,00	0,00	0,00	0,00	0,00	14 059 370,00
0,00	0,00	0,00	0,00	0,00	1 778 165,00
0,00	0,00	0,00	0,00	0,00	12 281 205,00
0,00	0,00	0,00	0,00	0,00	6 556 628,00

0,00	0,00	0,00	0,00	0,00	1 433 165,00
0,00	0,00	0,00	0,00	0,00	1 077 767,00

0,00	0,00	0,00	0,00	0,00	355 398,00
0,00	0,00	0,00	0,00	0,00	0,00
0,00	0,00	0,00	0,00	0,00	0,00
0,00	0,00	0,00	0,00	0,00	5 123 463,00
0,00	0,00	0,00	0,00	0,00	5 123 463,00



L.p.	Nazwa i cel	Jednostka odpowiedzialna lub koordynująca	Okres realizacji		Łączne nakłady finansowe	Limit 2020	Limit 2021	Limit 2022	Limit 2023	Limit 2024
			od	do						
1.1.2.2	Pomorskie S.O.S. - Pomorskie S.O.S.	Starostwo Powiatowe	2020	2021	0,00	0,00	0,00	0,00	0,00	0,00
1.2	Wydatki na programy, projekty lub zadania związane z umowami partnerstwa publiczno-prywatnego, z tego:									
1.2.1	- wydatki bieżące				0,00	0,00	0,00	0,00	0,00	0,00
1.2.2	- wydatki majątkowe				0,00	0,00	0,00	0,00	0,00	0,00
1.3	Wydatki na programy, projekty lub zadania pozostałe (inne niż wymienione w pkt 1.1 i 1.2), z tego:									
1.3.1	- wydatki bieżące				475 720,00	125 400,00	125 400,00	0,00	0,00	0,00
1.3.1.1	"Za życiem" - program kompleksowego wsparcia dla rodzin -	człuchowski	2018	2021	475 720,00	125 400,00	125 400,00	0,00	0,00	0,00
1.3.2	- wydatki majątkowe				10 817 662,00	2 987 859,00	1 259 920,00	0,00	0,00	0,00
1.3.2.1	Przebudowa drogi powiatowej nr 2538G Człuchów - Sieroczyn na odcinku od granicy miasta do Sieroczyna - Podniesienie bezpieczeństwa	Starostwo Powiatowe	2020	2021	3 497 822,00	1 787 859,00	0,00	0,00	0,00	0,00
1.3.2.2	Remont (odnowa) nawierzchni DP 2505G na odc.od m.Koczala do skrzyżowania z DP 2508G -	Starostwo Powiatowe	2020	2022	7 319 840,00	1 200 000,00	1 259 920,00	0,00	0,00	0,00

Limit 2025	Limit 2026	Limit 2027	Limit 2028	Limit 2029	Limit zobowiązań
0,00	0,00	0,00	0,00	0,00	0,00
0,00	0,00	0,00	0,00	0,00	0,00
0,00	0,00	0,00	0,00	0,00	0,00
0,00	0,00	0,00	0,00	0,00	7 502 742,00
0,00	0,00	0,00	0,00	0,00	345 000,00
0,00	0,00	0,00	0,00	0,00	345 000,00
0,00	0,00	0,00	0,00	0,00	7 157 742,00
0,00	0,00	0,00	0,00	0,00	3 497 822,00
0,00	0,00	0,00	0,00	0,00	3 659 920,00

PRZEWODNICZĄCY
Rady Powiatu Cieluchowskiego

Tadeusz Lisowski