

**Uchwała Nr XXVII/176/2020**  
**Rady Powiatu Człuchowskiego**  
**z dnia 28 września 2020 r.**

**w sprawie zmian wieloletniej prognozy finansowej**

Na podstawie art. 231 ustawy z dnia 27 sierpnia 2009 r. o finansach publicznych ( jednolity tekst Dz.U. z 2019 poz.869 )

**Rada Powiatu**

**uchwała co, następuje:**

- § 1. 1. Dokonuje się zmian w wieloletniej prognozie finansowej na lata 2020 - 2037 zgodnie z załącznikiem Nr 1
2. Wykaz planowanych do realizacji przedsięwzięć nie ulega zmianie zgodnie z załącznikiem Nr 2
- § 2 . Uchwała wchodzi w życie z dniem podjęcia i podlega wywieszenie na tablicy ogłoszeń Starostwa Powiatowego w Człuchowie oraz opublikowaniu w Biuletynie Informacji Publicznej

**PRZEWODNICZĄCY**  
Rady Powiatu Człuchowskiego  
*Tadeusz Lisowski*

## UZASADNIENIE

Zmiany Wieloletniej Prognozy Finansowej na lata 2020 – 2037 podyktowane są zmianami wynikającymi z Uchwały Nr XXVII/175/2020 Rady Powiatu Człuchowskiego z dnia 28 września 2020 r. w sprawie zmian budżetu Powiatu Człuchowskiego na 2020 r. oraz wcześniejszymi zmianami uchwały budżetowej na 2020 r. dokonanych przez Zarząd Powiatu w miesiącu wrześniu. Dotyczą bieżącego roku budżetowego w zakresie dochodów i wydatków.

W WPF zmianie ulega:

1. Wielkość dochodów ogółem w tym dochodów
  - bieżących
  - majątkowych
2. Wielkość wydatków ogółem w tym wydatków
  - bieżących
  - majątkowych

W okresie międzysesyjnym Zarząd Powiatu dokonał zmian w budżecie polegające na:

1. Uchwała Nr 227/78/2020 z dnia 17 września 2020 r. - zwiększenie dotacji celowej z budżetu państwa o kwotę **35.811 zł** z przeznaczeniem na
  - Powiatowy Inspektorat Nadzoru Budowlanego – 3.206 zł
  - PCPR – 3.605 zł
  - Program 500+ - 29.000 zł. Pozostałe zmiany to przesunięcia pomiędzy paragrafami w planach finansowych poszczególnych jednostek organizacyjnych.

PRZEWODNICZĄCY  
Rady Powiatu Człuchowskiego  
*Tadeusz Lisowski*

# Wieloletnia prognoza finansowa jednostki samorządu terytorialnego 1)

Załącznik Nr 1 do Uchwały Nr XXVIII/176/2020. Rady Powiatu Cziuchowskiego z dnia 28 września 2020 r.

Wyszczególnienie	z tego:										w tym:	
	1	z tego:					z tego:				1.2.1	1.2.2
		1.1	1.1.1	1.1.2	1.1.3	1.1.4	1.1.5	w tym:				
	Dochody ogółem x	dochody z tytułu udziału we wpływach z podatku dochodowego od osób fizycznych	dochody z tytułu udziału we wpływach z podatku dochodowego od osób prawnych	z subwencji ogólnej	z tytułu dotacji i środków przeznaczonych na cele bieżące x 3)	pozostałe dochody bieżące 4)	z podatku od nieruchomości	Dochody majątkowe x	ze sprzedaży majątku x	z tytułu dotacji oraz środków przeznaczonych na inwestycje		
Lp	1	1.1	1.1.1	1.1.2	1.1.3	1.1.4	1.1.5	1.1.5.1	1.2	1.2.1	1.2.2	
2020	117 570 879,50	110 096 428,50	10 643 913,00	250 000,00	56 188 599,00	17 792 168,50	25 221 748,00	0,00	7 474 451,00	2 150 000,00	5 324 451,00	
2021	107 358 000,00	97 658 000,00	6 200 000,00	310 000,00	46 600 000,00	12 400 000,00	32 148 000,00	0,00	9 700 000,00	450 000,00	9 250 000,00	
2022	107 358 000,00	97 658 000,00	6 200 000,00	310 000,00	46 600 000,00	12 400 000,00	32 148 000,00	0,00	9 700 000,00	450 000,00	9 250 000,00	
2023	107 608 000,00	98 108 000,00	6 200 000,00	310 000,00	46 600 000,00	12 400 000,00	32 598 000,00	0,00	9 500 000,00	350 000,00	9 150 000,00	
2024	106 608 000,00	98 308 000,00	6 200 000,00	310 000,00	46 600 000,00	12 400 000,00	32 798 000,00	0,00	8 300 000,00	350 000,00	7 950 000,00	
2025	107 776 227,00	98 476 227,00	6 200 000,00	310 000,00	46 600 000,00	12 400 000,00	32 966 227,00	0,00	9 300 000,00	350 000,00	8 950 000,00	
2026	109 428 651,00	98 728 651,00	6 200 000,00	310 000,00	46 600 000,00	12 400 000,00	33 218 651,00	0,00	10 700 000,00	350 000,00	10 350 000,00	
2027	110 426 651,00	98 726 651,00	6 200 000,00	310 000,00	46 600 000,00	12 400 000,00	33 216 651,00	0,00	11 700 000,00	350 000,00	11 350 000,00	
2028	110 028 651,00	99 128 651,00	6 200 000,00	310 000,00	46 600 000,00	12 400 000,00	33 218 651,00	0,00	10 900 000,00	350 000,00	10 550 000,00	
2029	110 222 500,00	99 322 500,00	6 200 000,00	310 000,00	46 600 000,00	12 400 000,00	33 412 500,00	0,00	10 900 000,00	350 000,00	10 550 000,00	
2030	110 028 651,00	99 128 651,00	6 200 000,00	310 000,00	46 600 000,00	12 400 000,00	33 218 651,00	0,00	10 900 000,00	350 000,00	10 550 000,00	
2031	110 500 000,00	99 400 000,00	6 200 000,00	310 000,00	46 600 000,00	10 900 000,00	34 990 000,00	0,00	11 100 000,00	350 000,00	10 750 000,00	
2032	110 500 000,00	99 400 000,00	6 200 000,00	310 000,00	46 600 000,00	10 900 000,00	34 990 000,00	0,00	11 100 000,00	350 000,00	10 750 000,00	
2033	110 700 000,00	99 200 000,00	6 200 000,00	310 000,00	46 600 000,00	10 900 000,00	34 990 000,00	0,00	11 500 000,00	350 000,00	11 150 000,00	
2034	110 900 000,00	99 000 000,00	6 200 000,00	310 000,00	46 600 000,00	10 900 000,00	34 990 000,00	0,00	11 900 000,00	350 000,00	11 550 000,00	

2035	109 900 000,00	99 000 000,00	6 200 000,00	310 000,00	46 600 000,00	10 900 000,00	34 990 000,00	0,00	10 900 000,00	350 000,00	10 550 000,00
2036	109 900 000,00	99 000 000,00	6 200 000,00	310 000,00	46 600 000,00	10 900 000,00	34 990 000,00	0,00	10 900 000,00	350 000,00	10 550 000,00
2037	109 900 000,00	99 000 000,00	6 200 000,00	310 000,00	46 600 000,00	10 900 000,00	34 990 000,00	0,00	10 900 000,00	350 000,00	10 550 000,00
2038	0,00	0,00	0,00	0,00	0,00	0,00	0,00	0,00	0,00	0,00	0,00

<sup>1)</sup> Wzór może być stosowany także w układzie pionowym, w którym poszczególne pozycje są przedstawione w kolumnach, a lata w wierszach.

<sup>2)</sup> Zgodnie z art. 227 ustawy z dnia 27 sierpnia 2009 r. o finansach publicznych (Dz. U. z 2019 r. poz. 869, z późn. zm.), zwanej dalej „ustawą”, wieloletnia prognoza finansowa obejmuje okres roku budżetowego oraz co najmniej trzech kolejnych lat. W sytuacji dłuższego okresu prognozowania finansowego wzór stosuje się dla lat wykraczających poza minimalny (4-letni) okres prognozy, wynikający z art. 227 ustawy.

<sup>3)</sup> W pozycji wykazuje się dochody o charakterze celowym, które jednostka otrzymuje od podmiotów zewnętrznych. W szczególności pozycja obejmuje dotacje celowe z budżetu państwa na zadania bieżące oraz dotacje i środki na finansowanie wydatków bieżących na realizację zadań finansowanych z udziałem środków, o których mowa w art. 5 ust. 1 pkt 2 i 3 ustawy. W pozycji nie wykazuje się natomiast dochodów związanych ze szczególnymi zasadami wykonywania budżetu jednostki wynikającymi z odrębnych ustaw, o których mowa w art. 237 ust. 1 ustawy.

<sup>4)</sup> W pozycji wykazuje się pozostałe dochody bieżące w szczególności kwoty podatków i opłat lokalnych.




Wyszczególnienie	Wydatki ogółem x	z tego:										w tym:		
		Wydatki bieżące x	na wynagrodzenia i składki od nich naliczane	z tytułu poręczeń i gwarancji x	w tym:			wydatki na obsługę długu x	w tym:			Wydatki majątkowe x	Inwestycje i zakupy których mowa w art. 236 ust. 4 pkt 1 ustawy	wydatki o charakterze dotacyjnym na inwestycje i zakupy inwestycyjne
					gwarancje i poręczenia podlegające wyłączeniu z limitu spłaty zobowiązań, o którym mowa w art. 243 ustawy <sup>x</sup>	odsetki i dyskonto podlegające wyłączeniu z limitu spłaty zobowiązań, o którym mowa w art. 243 ustawy, w terminie nie dłuższym niż 90 dni po zakończeniu programu, projektu lub zadania i otrzymaniu refundacji z tych środków (bez	odsetki i dyskonto podlegające wyłączeniu z limitu spłaty zobowiązań, o którym mowa w art. 243 ustawy, z tytułu zobowiązań zaciągniętych na wkład krajowy <sup>x</sup>		pozostałe odsetki i dyskonto podlegające wyłączeniu z limitu spłaty zobowiązań, o którym mowa w art. 243 ustawy <sup>x</sup>					
Lp	2	2.1	2.1.1	2.1.2	2.1.2.1	2.1.3	2.1.3.1	2.1.3.2	2.1.3.3	2.2	2.2.1	2.2.1.1		
2020	128 726 683,50	105 930 459,50	66 807 792,00	174 798,00	0,00	1 296 300,00	0,00	0,00	0,00	22 796 224,00	22 776 224,00	20 000,00		
2021	106 297 202,00	93 683 104,00	61 500 000,00	674 243,00	0,00	1 252 300,00	0,00	0,00	0,00	12 614 098,00	12 614 098,00	0,00		
2022	104 925 575,00	92 925 906,00	61 500 000,00	174 243,00	0,00	1 184 300,00	0,00	0,00	0,00	11 999 669,00	11 999 669,00	0,00		
2023	105 175 575,00	92 088 075,00	61 500 000,00	293 877,00	0,00	1 136 300,00	0,00	0,00	0,00	13 087 500,00	13 087 500,00	0,00		
2024	104 651 288,00	91 534 961,00	61 500 000,00	642 324,00	0,00	1 086 300,00	0,00	0,00	0,00	13 116 327,00	13 116 327,00	0,00		
2025	103 885 227,00	91 097 122,00	61 500 000,00	624 438,00	0,00	1 043 157,00	0,00	0,00	0,00	12 788 105,00	12 788 105,00	0,00		
2026	104 207 151,00	91 097 122,00	61 500 000,00	607 014,00	0,00	967 584,00	0,00	0,00	0,00	13 110 029,00	13 110 029,00	0,00		
2027	105 365 151,00	91 097 122,00	61 500 000,00	589 590,00	0,00	892 000,00	0,00	0,00	0,00	14 268 029,00	14 268 029,00	0,00		
2028	104 967 151,00	92 088 075,00	61 500 000,00	572 436,00	0,00	757 438,00	0,00	0,00	0,00	12 879 076,00	12 879 076,00	0,00		
2029	105 578 500,00	92 088 075,00	61 500 000,00	554 741,00	0,00	635 865,00	0,00	0,00	0,00	13 490 425,00	13 490 425,00	0,00		
2030	105 457 151,00	92 088 075,00	61 500 000,00	537 317,00	0,00	521 292,00	0,00	0,00	0,00	13 369 076,00	13 369 076,00	0,00		
2031	107 928 500,00	93 000 000,00	61 500 000,00	519 893,00	0,00	456 719,00	0,00	0,00	0,00	14 928 500,00	14 928 500,00	0,00		
2032	107 928 500,00	93 000 000,00	61 500 000,00	502 548,00	0,00	392 146,00	0,00	0,00	0,00	14 928 500,00	14 928 500,00	0,00		
2033	108 128 500,00	93 600 000,00	61 500 000,00	365 411,00	0,00	332 573,00	0,00	0,00	0,00	14 528 500,00	14 528 500,00	0,00		
2034	105 328 500,00	93 600 000,00	61 500 000,00	0,00	0,00	243 930,00	0,00	0,00	0,00	11 728 500,00	11 728 500,00	0,00		
2035	106 900 000,00	93 600 000,00	61 500 000,00	0,00	0,00	120 000,00	0,00	0,00	0,00	13 300 000,00	13 300 000,00	0,00		
2036	107 900 000,00	93 600 000,00	61 500 000,00	0,00	0,00	60 000,00	0,00	0,00	0,00	14 300 000,00	14 300 000,00	0,00		
2037	107 900 000,00	93 600 000,00	61 500 000,00	0,00	0,00	35 000,00	0,00	0,00	0,00	14 300 000,00	14 300 000,00	0,00		
2038	0,00	0,00	0,00	0,00	0,00	0,00	0,00	0,00	0,00	0,00	0,00	0,00		

Handwritten signature in blue ink.


Wyszczególnienie	Wynik budżetu x	w tym:		Przychody budżetu x	Kredyty, pożyczki, emisja papierów wartościowych x		w tym:		Nadwyżka budżetowa z lat ubiegłych x 6)	w tym:		Wolne środki, o których mowa w art. 217 ust. 2 pkt 6 ustawy x	w tym:	
		3.1	4		4.1	4.1.1	4.2	4.2.1		4.3	4.3.1			
Lp	3	3.1	4	4.1	4.1.1	4.2	4.2.1	4.3	4.3.1					
2020	-11 155 804,00	0,00	17 533 719,00	0,00	0,00	0,00	0,00	14 883 719,00	11 155 804,00					
2021	1 060 798,00	1 060 798,00	1 500 000,00	0,00	0,00	0,00	0,00	0,00	0,00					
2022	2 432 425,00	2 432 425,00	0,00	0,00	0,00	0,00	0,00	0,00	0,00					
2023	2 432 425,00	2 432 425,00	0,00	0,00	0,00	0,00	0,00	0,00	0,00					
2024	1 956 712,00	1 956 712,00	0,00	0,00	0,00	0,00	0,00	0,00	0,00					
2025	3 891 000,00	3 891 000,00	0,00	0,00	0,00	0,00	0,00	0,00	0,00					
2026	5 221 500,00	5 221 500,00	0,00	0,00	0,00	0,00	0,00	0,00	0,00					
2027	5 061 500,00	5 061 500,00	0,00	0,00	0,00	0,00	0,00	0,00	0,00					
2028	5 061 500,00	5 061 500,00	0,00	0,00	0,00	0,00	0,00	0,00	0,00					
2029	4 644 000,00	4 644 000,00	0,00	0,00	0,00	0,00	0,00	0,00	0,00					
2030	4 571 500,00	4 571 500,00	0,00	0,00	0,00	0,00	0,00	0,00	0,00					
2031	2 571 500,00	2 571 500,00	0,00	0,00	0,00	0,00	0,00	0,00	0,00					
2032	2 571 500,00	2 571 500,00	0,00	0,00	0,00	0,00	0,00	0,00	0,00					
2033	2 571 500,00	2 571 500,00	0,00	0,00	0,00	0,00	0,00	0,00	0,00					
2034	5 571 500,00	5 571 500,00	0,00	0,00	0,00	0,00	0,00	0,00	0,00					
2035	3 000 000,00	3 000 000,00	0,00	0,00	0,00	0,00	0,00	0,00	0,00					
2036	2 000 000,00	2 000 000,00	0,00	0,00	0,00	0,00	0,00	0,00	0,00					
2037	2 000 000,00	2 000 000,00	0,00	0,00	0,00	0,00	0,00	0,00	0,00					
2038	0,00	0,00	0,00	0,00	0,00	0,00	0,00	0,00	0,00					

5) Inne przeznaczenie nadwyżki budżetowej wymaga określenia w objasnień do wieloletniej prognozy finansowej.  
6) W pozycji należy ująć środki pieniężne znajdujące się na rachunku budżetu pochodzące z nadwyżek poprzednich budżetów, łącznie z niewykorzystanymi środkami, o których mowa w art. 217 ust. 2 pkt 8 ustawy.






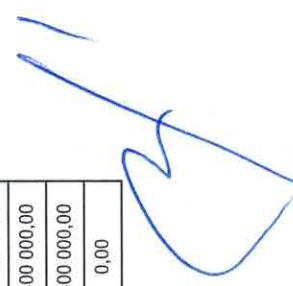
Wyszczególnienie	z tego:				5	z tego:			5.1	z tego:		
	4.4	4.4.1	4.5	4.5.1		5.1	w tym:					
							Splaty udzielonych pożyczek w latach ubiegłych x	Inne przychody niezwiązane z zaciąganiem długu x 7)		na pokrycie deficytu budżetu x	łączna kwota przypadających na dany rok kwot wyłączeń ustawowych wyłączeń z limitu spłaty zobowiązań x	kwota przypadających na dany rok kwot wyłączeń określonych w art. 243 ust. 3 ustawy x
Lp												
2020	2 650 000,00	0,00	0,00	0,00	6 377 915,00	2 277 915,00	0,00	0,00	0,00	0,00	0,00	0,00
2021	1 500 000,00	0,00	0,00	0,00	2 560 798,00	2 560 798,00	0,00	0,00	0,00	0,00	0,00	0,00
2022	0,00	0,00	0,00	0,00	2 432 425,00	2 432 425,00	0,00	0,00	0,00	0,00	0,00	0,00
2023	0,00	0,00	0,00	0,00	2 432 425,00	2 432 425,00	0,00	0,00	0,00	0,00	0,00	0,00
2024	0,00	0,00	0,00	0,00	1 956 712,00	1 956 712,00	0,00	0,00	0,00	0,00	0,00	0,00
2025	0,00	0,00	0,00	0,00	3 891 000,00	3 891 000,00	0,00	0,00	0,00	0,00	0,00	0,00
2026	0,00	0,00	0,00	0,00	5 221 500,00	5 221 500,00	0,00	0,00	0,00	0,00	0,00	0,00
2027	0,00	0,00	0,00	0,00	5 061 500,00	5 061 500,00	0,00	0,00	0,00	0,00	0,00	0,00
2028	0,00	0,00	0,00	0,00	5 061 500,00	5 061 500,00	0,00	0,00	0,00	0,00	0,00	0,00
2029	0,00	0,00	0,00	0,00	4 644 000,00	4 644 000,00	0,00	0,00	0,00	0,00	0,00	0,00
2030	0,00	0,00	0,00	0,00	4 571 500,00	4 571 500,00	0,00	0,00	0,00	0,00	0,00	0,00
2031	0,00	0,00	0,00	0,00	2 571 500,00	2 571 500,00	0,00	0,00	0,00	0,00	0,00	0,00
2032	0,00	0,00	0,00	0,00	2 571 500,00	2 571 500,00	0,00	0,00	0,00	0,00	0,00	0,00
2033	0,00	0,00	0,00	0,00	2 571 500,00	2 571 500,00	0,00	0,00	0,00	0,00	0,00	0,00
2034	0,00	0,00	0,00	0,00	5 571 500,00	5 571 500,00	0,00	0,00	0,00	0,00	0,00	0,00
2035	0,00	0,00	0,00	0,00	3 000 000,00	3 000 000,00	0,00	0,00	0,00	0,00	0,00	0,00
2036	0,00	0,00	0,00	0,00	2 000 000,00	2 000 000,00	0,00	0,00	0,00	0,00	0,00	0,00
2037	0,00	0,00	0,00	0,00	2 000 000,00	2 000 000,00	0,00	0,00	0,00	0,00	0,00	0,00
2038	0,00	0,00	0,00	0,00	0,00	0,00	0,00	0,00	0,00	0,00	0,00	0,00



7) W pozycji należy ująć w szczególności przychody pochodzące z prywatyzacji majątku jednostki samorządu terytorialnego.

A handwritten signature in blue ink, consisting of a stylized, cursive letter 'P' followed by a flourish.

Wyszczególnienie	Rozchody budżetu, z tego:										w tym:	Różnica między dochodami bieżącymi, skorygowanymi o środki <sup>8)</sup> a wydatkami bieżącymi x	Różnica między dochodami bieżącymi, skorygowanymi o środki <sup>8)</sup> a wydatkami bieżącymi x	
	łącznie kwota przypadających na dany rok kwot ustawowych wyłączeń z limitu spłaty zobowiązań, z tego:				z tego:		5.2	6	6.1	7.1				7.2
	5.1.1.3	5.1.1.3.1	5.1.1.3.2	5.1.1.3.3	5.1.1.4	5.1.1.4								
	kwota wyłączeń z tytułu wcześniejszej spłaty zobowiązań, określonych w art. 243 ust. 3b ustawy	środkami nowego zobowiązania	środkami, o których mowa w art. 217 ust. 2 pkt 6 ustawy	innymi środkami	kwota przypadających na dany rok kwot pozostałych ustawowych wyłączeń z limitu spłaty zobowiązań x	Inne rozchody niezwiązane ze spłatą długu x	Kwota długu x	kwota długu, którego planowana spłata dokona się z wydatków x						
Lp	5.1.1.3	5.1.1.3.1	5.1.1.3.2	5.1.1.3.3	5.1.1.4	5.2	6	6.1	7.1	7.2				
2020	0,00	0,00	0,00	0,00	0,00	4 100 000,00	58 119 360,00	0,00	4 165 969,00	19 049 688,00				
2021	x	x	x	x	0,00	0,00	55 558 562,00	0,00	3 974 896,00	3 974 896,00				
2022	x	x	x	x	0,00	0,00	53 126 137,00	0,00	4 732 094,00	4 732 094,00				
2023	x	x	x	x	0,00	0,00	50 693 712,00	0,00	6 019 925,00	6 019 925,00				
2024	x	x	x	x	0,00	0,00	48 737 000,00	0,00	6 773 039,00	6 773 039,00				
2025	x	x	x	x	0,00	0,00	44 846 000,00	0,00	7 379 105,00	7 379 105,00				
2026	x	x	x	x	0,00	0,00	39 624 500,00	0,00	7 631 529,00	7 631 529,00				
2027	x	x	x	x	0,00	0,00	34 563 000,00	0,00	7 629 529,00	7 629 529,00				
2028	x	x	x	x	0,00	0,00	29 501 500,00	0,00	7 040 576,00	7 040 576,00				
2029	x	x	x	x	0,00	0,00	24 857 500,00	0,00	7 234 425,00	7 234 425,00				
2030	x	x	x	x	0,00	0,00	20 286 000,00	0,00	7 040 576,00	7 040 576,00				
2031	x	x	x	x	0,00	0,00	17 714 500,00	0,00	6 400 000,00	6 400 000,00				
2032	x	x	x	x	0,00	0,00	15 143 000,00	0,00	6 400 000,00	6 400 000,00				
2033	x	x	x	x	0,00	0,00	12 571 500,00	0,00	5 600 000,00	5 600 000,00				
2034	x	x	x	x	0,00	0,00	7 000 000,00	0,00	5 400 000,00	5 400 000,00				
2035	x	x	x	x	0,00	0,00	4 000 000,00	0,00	5 400 000,00	5 400 000,00				
2036	x	x	x	x	0,00	0,00	2 000 000,00	0,00	5 400 000,00	5 400 000,00				
2037	x	x	x	x	0,00	0,00	0,00	0,00	5 400 000,00	5 400 000,00				
2038	x	x	x	x	0,00	0,00	0,00	0,00	0,00	0,00		0,00		




8) Skorygowanie o środki dotyczy określonego w art. 242 ustawy powiększenia o odpowiednie dla roku prognozy przychody wskazane w art. 217 ust. 2 ustawy. Skutki finansowe wyłączeń ograniczenia, o którym mowa w art. 242 ustawy, zawarte w innych ustawach należy ująć w objaśnieniach dołączanych do wieloletniej prognozy finansowej zgodnie z art. 226 ust. 2a ustawy;




Wyszczególnienie	Wskaźnik spłaty zobowiązań						
	8.1	8.2		8.3	8.3.1	8.4	8.4.1
Relacja określona po lewej stronie nierówności we wzorze, o którym mowa w art. 243 ust. 1 ustawy (po uwzględnieniu zobowiązań związku współtworzonego przez jednostkę samorządu terytorialnego oraz po uwzględnieniu ustawowych wyłączeń przypadających na dany rok) x	Relacja określona po prawej stronie nierówności we wzorze, o którym mowa w art. 243 ust. 1 ustawy, ustalona dla danego roku (wskaźnik jednoroczny) x	Dopuszczalny limit spłaty zobowiązań określony po prawej stronie nierówności we wzorze, o którym mowa w art. 243 ustawy, po uwzględnieniu ustawowych wyłączeń, obliczony w oparciu o plan 3 kwartału roku poprzedzającego pierwszy rok prognozy (wskaźnik ustalony w oparciu o	Dopuszczalny limit spłaty zobowiązań określony po prawej stronie nierówności we wzorze, o którym mowa w art. 243 ustawy, po uwzględnieniu ustawowych wyłączeń, obliczony w oparciu o wykonanie roku poprzedzającego pierwszy rok prognozy (wskaźnik ustalony w oparciu o	Dopuszczalny limit spłaty zobowiązań określony po prawej stronie nierówności we wzorze, o którym mowa w art. 243 ustawy, po uwzględnieniu ustawowych wyłączeń, obliczony w oparciu o plan 3 kwartałów roku	Informacja o spełnieniu wskaźnika spłaty zobowiązań określonego w art. 243 ustawy, po uwzględnieniu zobowiązań związku współtworzonego przez jednostkę samorządu terytorialnego oraz po uwzględnieniu ustawowych wyłączeń, obliczonego w oparciu o wykonanie roku	Informacja o spełnieniu wskaźnika spłaty zobowiązań określonego w art. 243 ustawy, po uwzględnieniu zobowiązań związku współtworzonego przez jednostkę samorządu terytorialnego oraz po uwzględnieniu ustawowych wyłączeń, obliczonego w oparciu o plan 3 kwartałów roku	Informacja o spełnieniu wskaźnika spłaty zobowiązań określonego w art. 243 ustawy, po uwzględnieniu zobowiązań związku współtworzonego przez jednostkę samorządu terytorialnego oraz po uwzględnieniu ustawowych wyłączeń, obliczonego w oparciu o wykonanie roku
Lp		8.2	8.3	8.3.1	8.4	8.4.1	
2020	4,06%	6,50%	10,35%	10,98%	TAK	TAK	TAK
2021	5,26%	6,14%	9,34%	9,96%	TAK	TAK	TAK
2022	4,45%	6,94%	8,12%	8,75%	TAK	TAK	TAK
2023	4,51%	8,35%	7,65%	7,65%	TAK	TAK	TAK
2024	4,29%	9,15%	7,63%	7,63%	TAK	TAK	TAK
2025	6,46%	9,78%	8,60%	8,60%	TAK	TAK	TAK
2026	7,87%	9,96%	7,65%	8,05%	NIE	TAK	TAK
2027	7,58%	9,87%	8,12%	8,12%	TAK	TAK	TAK
2028	7,37%	8,99%	8,60%	8,60%	TAK	TAK	TAK
2029	6,71%	9,05%	9,01%	9,01%	TAK	TAK	TAK
2030	6,49%	8,72%	9,31%	9,31%	TAK	TAK	TAK
2031	4,01%	7,75%	9,36%	9,36%	TAK	TAK	TAK
2032	3,92%	7,67%	9,16%	9,16%	TAK	TAK	TAK
2033	3,70%	6,72%	8,86%	8,86%	TAK	TAK	TAK
2034	6,60%	6,41%	8,40%	8,40%	TAK	TAK	TAK
2035	3,54%	6,27%	7,90%	7,90%	TAK	TAK	TAK
2036	2,34%	6,20%	7,51%	7,51%	TAK	TAK	TAK
2037	2,31%	6,17%	7,11%	7,11%	TAK	TAK	TAK
2038	0,00%	0,00%	6,74%	6,74%	TAK	TAK	TAK







Wyszczególnienie	Finansowanie programów, projektów lub zadań realizowanych z udziałem środków, o których mowa w art. 5 ust. 1 pkt 2 i 3 ustawy											
	9.1		9.1.1		9.2		9.2.1		9.3		9.3.1	
	Docho- dy bieżące na pro- gramy, projek- ty lub zadania finanso- wane z udziałem środków, o których mowa w art. 5 ust. 1 pkt 2 i 3 ustawy <sup>x</sup>	Dotacje i środki o charakterze bieżącym na realizację programu, projektu lub zadania finansowa- nego z udziałem środków, o których mowa w art. 5 ust. 1 pkt 2 ustawy <sup>x</sup>	Docho- dy majątko- we na pro- gramy, projek- ty lub zadania finanso- wane z udziałem środków, o których mowa w art. 5 ust. 1 pkt 2 i 3 ustawy	Docho- dy majątko- we na pro- gramy, projek- ty lub zadania finanso- wane z udziałem środków, o których mowa w art. 5 ust. 1 pkt 2 ustawy	Docho- dy majątko- we na pro- gramy, projek- ty lub zadania finanso- wane z udziałem środków, o których mowa w art. 5 ust. 1 pkt 2 ustawy	Docho- dy majątko- we na pro- gramy, projek- ty lub zadania finanso- wane z udziałem środków, o których mowa w art. 5 ust. 1 pkt 2 ustawy	Docho- dy majątko- we na pro- gramy, projek- ty lub zadania finanso- wane z udziałem środków, o których mowa w art. 5 ust. 1 pkt 2 ustawy	Docho- dy majątko- we na pro- gramy, projek- ty lub zadania finanso- wane z udziałem środków, o których mowa w art. 5 ust. 1 pkt 2 ustawy	Docho- dy majątko- we na pro- gramy, projek- ty lub zadania finanso- wane z udziałem środków, o których mowa w art. 5 ust. 1 pkt 2 ustawy	Docho- dy majątko- we na pro- gramy, projek- ty lub zadania finanso- wane z udziałem środków, o których mowa w art. 5 ust. 1 pkt 2 ustawy	Docho- dy majątko- we na pro- gramy, projek- ty lub zadania finanso- wane z udziałem środków, o których mowa w art. 5 ust. 1 pkt 2 ustawy	
Lp	9.1	9.1.1	9.2	9.2.1	9.2.1.1	9.3	9.3.1	9.3.1.1				
2020	1 170 632,00	1 170 632,00	87 498,00	87 498,00	75 004,00	1 709 920,00	1 709 920,00	1 490 202,00				
2021	265 841,00	265 841,00	0,00	0,00	0,00	270 011,00	270 011,00	247 134,00				
2022	0,00	0,00	0,00	0,00	0,00	0,00	0,00	0,00				
2023	0,00	0,00	0,00	0,00	0,00	0,00	0,00	0,00				
2024	0,00	0,00	0,00	0,00	0,00	0,00	0,00	0,00				
2025	0,00	0,00	0,00	0,00	0,00	0,00	0,00	0,00				
2026	0,00	0,00	0,00	0,00	0,00	0,00	0,00	0,00				
2027	0,00	0,00	0,00	0,00	0,00	0,00	0,00	0,00				
2028	0,00	0,00	0,00	0,00	0,00	0,00	0,00	0,00				
2029	0,00	0,00	0,00	0,00	0,00	0,00	0,00	0,00				
2030	0,00	0,00	0,00	0,00	0,00	0,00	0,00	0,00				
2031	0,00	0,00	0,00	0,00	0,00	0,00	0,00	0,00				
2032	0,00	0,00	0,00	0,00	0,00	0,00	0,00	0,00				
2033	0,00	0,00	0,00	0,00	0,00	0,00	0,00	0,00				
2034	0,00	0,00	0,00	0,00	0,00	0,00	0,00	0,00				
2035	0,00	0,00	0,00	0,00	0,00	0,00	0,00	0,00				
2036	0,00	0,00	0,00	0,00	0,00	0,00	0,00	0,00				
2037	0,00	0,00	0,00	0,00	0,00	0,00	0,00	0,00				
2038	0,00	0,00	0,00	0,00	0,00	0,00	0,00	0,00				



Wyszczególnienie	Informacje uzupełniające o wybranych kategoriach finansowych											
	w tym:			z tego:			Wydatki na bieżące na pokrycie ujemnego wyniku finansowego samodzielnego publicznego zakładu opieki zdrowotnej	Wydatki na spłatę zobowiązań przejmowanych w związku z likwidacją lub przekształceniem samodzielnego publicznego zakładu opieki zdrowotnej	Wydatki na spłatę zobowiązań w związku z likwidacją lub przekształceniem samodzielnego publicznego zakładu opieki zdrowotnej	Wydatki na spłatę zobowiązań w związku z likwidacją lub przekształceniem samodzielnego publicznego zakładu opieki zdrowotnej		
	Wydatki majątkowe na programy, projekty lub zadania finansowane z udziałem środków, o których mowa w art. 5 ust. 1 pkt 2 i 3 ustawy	Wydatki majątkowe na programy, projekty lub zadania finansowane z udziałem środków, o których mowa w art. 5 ust. 1 pkt 2 ustawy	w tym:	bieżące	majątkowe	10.1					10.1.1	10.1.2
Lp	9.4	9.4.1	9.4.1.1	10.1	10.1.1	10.1.2	10.2	10.3	10.4	10.5		
2020	450 790,00	450 790,00	344 890,00	5 471 583,00	988 793,00	4 482 790,00	1 312 257,00	0,00	0,00	0,00	0,00	0,00
2021	3 586 861,00	3 586 861,00	2 690 149,00	8 170 131,00	395 411,00	7 774 720,00	0,00	0,00	0,00	0,00	0,00	0,00
2022	1 153 812,00	1 153 812,00	865 359,00	3 673 652,00	0,00	3 673 652,00	0,00	0,00	0,00	0,00	0,00	0,00
2023	0,00	0,00	0,00	0,00	0,00	0,00	0,00	0,00	0,00	0,00	0,00	0,00
2024	0,00	0,00	0,00	0,00	0,00	0,00	0,00	0,00	0,00	0,00	0,00	0,00
2025	0,00	0,00	0,00	0,00	0,00	0,00	0,00	0,00	0,00	0,00	0,00	0,00
2026	0,00	0,00	0,00	0,00	0,00	0,00	0,00	0,00	0,00	0,00	0,00	0,00
2027	0,00	0,00	0,00	0,00	0,00	0,00	0,00	0,00	0,00	0,00	0,00	0,00
2028	0,00	0,00	0,00	0,00	0,00	0,00	0,00	0,00	0,00	0,00	0,00	0,00
2029	0,00	0,00	0,00	0,00	0,00	0,00	0,00	0,00	0,00	0,00	0,00	0,00
2030	0,00	0,00	0,00	0,00	0,00	0,00	0,00	0,00	0,00	0,00	0,00	0,00
2031	0,00	0,00	0,00	0,00	0,00	0,00	0,00	0,00	0,00	0,00	0,00	0,00
2032	0,00	0,00	0,00	0,00	0,00	0,00	0,00	0,00	0,00	0,00	0,00	0,00
2033	0,00	0,00	0,00	0,00	0,00	0,00	0,00	0,00	0,00	0,00	0,00	0,00
2034	0,00	0,00	0,00	0,00	0,00	0,00	0,00	0,00	0,00	0,00	0,00	0,00
2035	0,00	0,00	0,00	0,00	0,00	0,00	0,00	0,00	0,00	0,00	0,00	0,00
2036	0,00	0,00	0,00	0,00	0,00	0,00	0,00	0,00	0,00	0,00	0,00	0,00
2037	0,00	0,00	0,00	0,00	0,00	0,00	0,00	0,00	0,00	0,00	0,00	0,00
2038	0,00	0,00	0,00	0,00	0,00	0,00	0,00	0,00	0,00	0,00	0,00	0,00







Informacje uzupełniające o wybranych kategoriach finansowych

Wyszczególnienie	10.6 Spłaty, o których mowa w poz. 5.1, wynikające wyłącznie z tytułu zobowiązań już zaciągniętych x	10.7 Wydatki zmniejszające dług x	w tym:					10.8 Kwota wzrostu (+)/spadku (-) kwoty długu wynikająca z operacji niekasowych (m.in. umorzenia, różnice kursowe)	10.9 Wcześniejsza spłata zobowiązań, wyłączona z limitu spłaty zobowiązań, dokonywana w formie wydatków budżetowych	10.10 Wykup papierów wartościowych, spłaty rat kredytów i pożyczek wraz z należnymi odsetkami i dyskontem, odpowiednio emitowanych lub zaciągniętych do równowartości kwoty ubytku w wykonanych dochodach jednostki samorządu terytorialnego będącego	10.11 Wydatki bieżące podlegające ustawowemu wyłączeniu z limitu spłaty zobowiązań 9)	
			10.7.1 x Spłata zobowiązań wymagalnych z lat poprzednich, innych niż w poz. 10.7.3 x	10.7.2 x Spłata zobowiązań zaliczanych do tytułu dłużnego – kredyt i pożyczka x	10.7.2.1 zobowiązań zaciągniętych po dniu 1 stycznia 2019 r. x	10.7.2.1.1 w tym:						10.7.3 wydatki z tytułu wymagalnych poręczeń i gwarancji x
						10.7.2.1.1 dokonywana w formie wydatku bieżącego x	10.7.2.1.1 w tym:					
Lp	10.6	10.7	10.7.1	10.7.2	10.7.2.1	10.7.2.1.1	10.7.3	10.8	10.9	10.10	10.11	
2020	2 277 915,00	0,00	0,00	0,00	0,00	0,00	0,00	0,00	0,00	0,00	0,00	
2021	2 560 798,00	0,00	0,00	0,00	0,00	0,00	0,00	0,00	x	0,00	0,00	
2022	2 432 425,00	0,00	0,00	0,00	0,00	0,00	0,00	0,00	x	0,00	0,00	
2023	2 432 425,00	0,00	0,00	0,00	0,00	0,00	0,00	0,00	x	0,00	0,00	
2024	1 956 712,00	0,00	0,00	0,00	0,00	0,00	0,00	0,00	x	0,00	0,00	
2025	3 891 000,00	0,00	0,00	0,00	0,00	0,00	0,00	0,00	x	0,00	0,00	
2026	5 221 500,00	0,00	0,00	0,00	0,00	0,00	0,00	0,00	x	0,00	0,00	
2027	5 061 500,00	0,00	0,00	0,00	0,00	0,00	0,00	0,00	x	0,00	0,00	
2028	5 061 500,00	0,00	0,00	0,00	0,00	0,00	0,00	0,00	x	0,00	0,00	
2029	4 644 000,00	0,00	0,00	0,00	0,00	0,00	0,00	0,00	x	0,00	0,00	
2030	4 571 500,00	0,00	0,00	0,00	0,00	0,00	0,00	0,00	x	0,00	0,00	
2031	2 571 500,00	0,00	0,00	0,00	0,00	0,00	0,00	0,00	x	0,00	0,00	
2032	2 571 500,00	0,00	0,00	0,00	0,00	0,00	0,00	0,00	x	0,00	0,00	
2033	2 571 500,00	0,00	0,00	0,00	0,00	0,00	0,00	0,00	x	0,00	0,00	
2034	5 571 500,00	0,00	0,00	0,00	0,00	0,00	0,00	0,00	x	0,00	0,00	
2035	3 000 000,00	0,00	0,00	0,00	0,00	0,00	0,00	0,00	x	0,00	0,00	
2036	2 000 000,00	0,00	0,00	0,00	0,00	0,00	0,00	0,00	x	0,00	0,00	
2037	2 000 000,00	0,00	0,00	0,00	0,00	0,00	0,00	0,00	x	0,00	0,00	
2038	0,00	0,00	0,00	0,00	0,00	0,00	0,00	0,00	x	0,00	0,00	

9) W pozycji należy ująć kwoty wydatków bieżących, o które zostają pomniejszone wydatki bieżące budżetu przy wyliczaniu limitu spłaty zobowiązań określonego po prawej stronie nierówności we wzorze, o którym mowa w art. 243 ustawy, na podstawie odrębnych ustaw, bez wydatków bieżących na obsługę długu. W szczególności należy ująć wydatki poniesione w celu realizacji zadań związanych z przeciwdziałaniem COVID-19.

\* Informacje zawarte w tej części wieloletniej prognozy finansowej, w tym o spełnieniu relacji określonej w art. 243 ustawy zostaną automatycznie wygenerowane przez aplikację wskazaną przez Ministra Finansów, o której mowa w § 4 ust. 1, na podstawie danych historycznych oraz prognozowanych przez jednostkę samorządu terytorialnego. Automatycznie wyliczenia danych na podstawie wartości historycznych i prognozowanych przez jednostkę samorządu terytorialnego dotyczą w szczególności także pozycji 8.3 – 8.3.1 i pozycji z sekcji 12.

x - pozycje oznaczone symbolem „x” sporządza się na okres prognozy kwoty długu, zgodnie z art. 227 ust. 2 ustawy. Okres ten nie podlega wydłużeniu w sytuacji planowania wydatków z tytułu niewymagalnych poręczeń i gwarancji. W przypadku planowania wydatków z tytułu niewymagalnych poręczeń i gwarancji, wykraczających poza wspomniany okres, należy zamieścić w objaśnieniach do wieloletniej prognozy finansowej w okresie dłuższym niż okres, na który zaciągnięto oraz planuje się zaciągnięcie zobowiązania dłużne, informację o wydatkach z tytułu niewymagalnych poręczeń i gwarancji, wykraczających poza wspomniany okres, należy zamieścić w objaśnieniach do wieloletniej prognozy finansowej.

**PRZEWODNICZĄCY**  
Rady Powiatu Człuchowskiego  
*Tadeusz Lisowski*

## Wykaz przedsięwzięć do WPF

Załącznik Nr 2 do Uchwały Nr XXVIII/176/2020 Rady Powiatu  
Człuchowskiego z dnia 28 września 2020 r.

kwoty w  
zł

L.p.	Nazwa i cel	Jednostka odpowiedzialna lub koordynująca	Okres realizacji		Łączne nakłady finansowe	Limit 2020	Limit 2021	Limit 2022	Limit 2023	Limit 2024
			od	do						
1	Wydatki na przedsięwzięcia-ogółem (1.1+1.2+1.3)				18 574 419,00	5 471 583,00	8 170 131,00	3 673 652,00	0,00	0,00
1.a	- wydatki bieżące				2 633 294,00	988 793,00	395 411,00	0,00	0,00	0,00
1.b	- wydatki majątkowe				15 941 125,00	4 482 790,00	7 774 720,00	3 673 652,00	0,00	0,00
1.1	Wydatki na programy, projekty lub zadania związane z programami realizowanymi z udziałem środków, o których mowa w art.5 ust.1 pkt 2 i 3 ustawy z dnia 27 sierpnia 2009.r. o finansach publicznych (Dz.U.Nr 157, poz.1240,z późn.zm.), z tego:				7 281 037,00	1 246 183,00	3 856 872,00	1 153 812,00	0,00	0,00
1.1.1	- wydatki bieżące				2 157 574,00	863 393,00	270 011,00	0,00	0,00	0,00
1.1.1.1	Poprawa jakości kształcenia zawodowego na terenie Powiatu Człuchowskiego - Jakość edukacji zawodowej	Powiatowy Ośrodek Edukacji, Kultury, Sportu i Turystyki	2016	2021	1 589 670,00	703 478,00	186 612,00	0,00	0,00	0,00
1.1.1.2	Zdolni z Pomorza - Wsparcie ucznia szczególnie uzdolnionego	Powiatowy Ośrodek Edukacji, Kultury, Sportu i Turystyki	2015	2021	567 904,00	159 915,00	83 399,00	0,00	0,00	0,00
1.1.1.3	Zdalna Szkoła -	Starostwo Powiatowe	2020	2021	0,00	0,00	0,00	0,00	0,00	0,00
1.1.1.4	Pomorskie S.O.S. - Pomorskie S.O.S.	Starostwo Powiatowe	2020	2021	0,00	0,00	0,00	0,00	0,00	0,00
1.1.2	- wydatki majątkowe				5 123 463,00	382 790,00	3 586 861,00	1 153 812,00	0,00	0,00
1.1.2.1	Poprawa jakości i dostępności świadczeń w zakresie diagnostyki i leczenia chorób cywilizacyjnych w szpitalu powiatowym w Człuchowie - Poprawa jakości i dostępności świadczeń w zakresie diagnostyki i leczenia chorób cywilizacyjnych w szpitalu powiatowym w Człuchowie	Starostwo Powiatowe	2020	2022	5 123 463,00	382 790,00	3 586 861,00	1 153 812,00	0,00	0,00

Limit 2025	Limit 2026	Limit 2027	Limit 2028	Limit 2029	Limit zobowiązań
0,00	0,00	0,00	0,00	0,00	14 059 370,00
0,00	0,00	0,00	0,00	0,00	1 778 165,00
0,00	0,00	0,00	0,00	0,00	12 281 205,00
0,00	0,00	0,00	0,00	0,00	6 556 628,00

0,00	0,00	0,00	0,00	0,00	1 433 165,00
0,00	0,00	0,00	0,00	0,00	1 077 767,00

0,00	0,00	0,00	0,00	0,00	355 398,00
0,00	0,00	0,00	0,00	0,00	0,00
0,00	0,00	0,00	0,00	0,00	0,00
0,00	0,00	0,00	0,00	0,00	5 123 463,00
0,00	0,00	0,00	0,00	0,00	5 123 463,00



L.p.	Nazwa i cel	Jednostka odpowiedzialna lub koordynująca	Okres realizacji		Łączne nakłady finansowe	Limit 2020	Limit 2021	Limit 2022	Limit 2023	Limit 2024
			od	do						
1.1.2.2	Pomorskie S.O.S. - Pomorskie S.O.S.	Starostwo Powiatowe	2020	2021	0,00	0,00	0,00	0,00	0,00	0,00
<b>1.2</b>	<b>Wydatki na programy, projekty lub zadania związane z umowami partnerstwa publiczno-prywatnego, z tego:</b>				<b>0,00</b>	<b>0,00</b>	<b>0,00</b>	<b>0,00</b>	<b>0,00</b>	<b>0,00</b>
1.2.1	- wydatki bieżące				0,00	0,00	0,00	0,00	0,00	0,00
1.2.2	- wydatki majątkowe				0,00	0,00	0,00	0,00	0,00	0,00
<b>1.3</b>	<b>Wydatki na programy, projekty lub zadania pozostałe (inne niż wymienione w pkt 1.1 i 1.2), z tego</b>				<b>11 293 382,00</b>	<b>4 313 259,00</b>	<b>2 519 840,00</b>	<b>0,00</b>	<b>0,00</b>	<b>0,00</b>
1.3.1	- wydatki bieżące				475 720,00	125 400,00	0,00	0,00	0,00	0,00
1.3.1.1	"Za życiem" - program kompleksowego wsparcia dla rodzin -	człuchowski	2018	2021	475 720,00	125 400,00	0,00	0,00	0,00	0,00
1.3.2	- wydatki majątkowe				<b>10 817 662,00</b>	<b>4 187 859,00</b>	<b>2 519 840,00</b>	<b>0,00</b>	<b>0,00</b>	<b>0,00</b>
1.3.2.1	Przebudowa drogi powiatowej nr 2538G Człuchów - Sieroczyn na odcinku od granicy miasta do Sieroczyna - Podniesienie bezpieczeństwa	Starostwo Powiatowe	2020	2021	3 497 822,00	1 787 859,00	0,00	0,00	0,00	0,00
1.3.2.2	Remont ( odnowa ) nawierzchni DP 2505G na odc. od m.Koczała do skrzyżowania z DP 2508G -	Starostwo Powiatowe	2020	2022	7 319 840,00	2 400 000,00	2 519 840,00	0,00	0,00	0,00



Limit 2025	Limit 2026	Limit 2027	Limit 2028	Limit 2029	Limit zobowiązań
0,00	0,00	0,00	0,00	0,00	0,00
0,00	0,00	0,00	0,00	0,00	0,00
0,00	0,00	0,00	0,00	0,00	0,00
0,00	0,00	0,00	0,00	0,00	7 502 742,00
0,00	0,00	0,00	0,00	0,00	345 000,00
0,00	0,00	0,00	0,00	0,00	345 000,00
0,00	0,00	0,00	0,00	0,00	7 157 742,00
0,00	0,00	0,00	0,00	0,00	3 497 822,00
0,00	0,00	0,00	0,00	0,00	3 659 920,00

PRZEWODNICZĄCY  
Rady Powiatu Cieluchowskiego  
*Tadeusz Lisowski*