

**Uchwała Nr XXX/198/2017**  
**Rady Powiatu Człuchowskiego**  
**z dnia 24 lutego 2017 r**

**w sprawie zmian wieloletniej prognozy finansowej**

na podstawie art. 231 ustawy z dnia 27 sierpnia 2009 r. o finansach publicznych (jednolity tekst Dz. U. z 2016 poz. 1870 ze zm.)

**Rada Powiatu**

**uchwała co, następuje:**

- § 1. 1. Dokonuje się zmian w wieloletniej prognozie finansowej na lata 2017 - 2030 zgodnie z załącznikiem Nr 1
2. Dokonuje się zmian w wykazie planowanych do realizacji przedsięwzięć zgodnie z załącznikiem Nr 2
- § 2 . Uchwała wchodzi w życie z dniem podjęcia i podlega ogłoszeniu poprzez wywieszenie na tablicy ogłoszeń Starostwa Powiatowego w Człuchowie.

**PRZEWODNICZĄCY**  
Rady Powiatu Człuchowskiego  
*Tadeusz Lisowski*

## UZASADNIENIE

Zmiany Wieloletniej Prognozy Finansowej na lata 2017 – 2030 podyktowane są zmianami wynikającymi z Uchwały Nr XXX/197/2017 Rady Powiatu Człuchowskiego z dnia 24 lutego 2017 r. w sprawie zmian budżetu Powiatu Człuchowskiego na 2017 r. Dotyczą bieżącego roku budżetowego w zakresie dochodów i wydatków.

W WPF zmianie ulega:

1. Wielkość dochodów ogółem w tym dochodów
  - bieżących
  - majątkowych
2. Wielkość wydatków ogółem w tym wydatków
  - bieżących
  - majątkowych

W WPF i wykazie przedsięwzięć dokonano zamiany polegającej na:

1. W związku z brakiem realizacji projektu unijnego pn. „Rozbudowa istniejącej bazy opieki długoterminowej w powiecie chojnickim i człuchowskim oraz teleopieka”, nastąpiła zamiana przedsięwzięcia na projekt unijny pn. „Poprawa jakości i dostępności świadczeń w zakresie diagnostyki i leczenia chorób cywilizacyjnych w szpitalu powiatowym w Człuchowie”
2. Środki zabezpieczone w budżecie w rozdz.85195 zarówno po stronie dochodów i wydatków na nierealizowany projekt są takie same, jak planowane do realizacji nowego projektu.

W okresie międzysesyjnym Zarząd Powiatu dokonał zmian w budżecie polegające na:

1. Uchwała Nr 296/6/2017 z dnia 16 lutego 2017 r. w związku z ostatecznymi decyzjami odnośnie wielkości dotacji z budżetu państwa na 2017 r. zmniejszono dotację na zadania z zakresu administracji rządowej o kwotę **2.486 zł**. Pozostałe zmiany to przesunięcia pomiędzy paragrafami w planach finansowych poszczególnych jednostek organizacyjnych
2. Uchwała Nr 299/9/2017 z dnia 23 lutego 2017 r. zwiększono dotację na zadania z zakresu administracji rządowej o kwotę **80.078 zł** z przeznaczeniem na bieżącą działalność KPPSP w Człuchowie. Pozostałe zmiany to przesunięcia pomiędzy paragrafami w planach finansowych poszczególnych jednostek organizacyjnych

PRZEWODNICZĄCY  
Rady Powiatu Człuchowskiego

*Tadeusz Lisowski*

1)

# Wieloletnia Prognoza Finansowa

## Załącznik Nr 1 do Uchwały Nr XXXI/198/2017 Rady Powiatu Człuchowskiego z dnia 24 lutego 2017 r.

Wyszczególnienie	Dochody ogółem <sup>x</sup>	z tego:							w tym:			
		1.1	1.1.1	1.1.2	1.1.3	w tym:		1.1.4	1.1.5	1.2	1.2.1	1.2.2
						1.1.3.1	z podatku od nieruchomości					
Lp	1	1.1	1.1.1	1.1.2	1.1.3	1.1.3.1	1.1.4	1.1.5	1.2	1.2.1	1.2.2	
Formula	[1·1]H[1.2]											
2017	108 455 725,00	88 277 762,00	7 892 536,00	250 000,00	2 576 300,00	0,00	45 130 401,00	12 439 427,00	20 177 963,00	2 926 332,00	17 251 631,00	
2018	95 700 000,00	84 000 000,00	6 200 000,00	310 000,00	2 200 000,00	0,00	46 600 000,00	12 400 000,00	11 700 000,00	250 000,00	6 300 000,00	
2019	95 845 000,00	84 145 000,00	6 200 000,00	310 000,00	2 200 000,00	0,00	46 600 000,00	12 400 000,00	11 700 000,00	250 000,00	6 300 000,00	
2020	96 478 373,00	84 778 373,00	6 200 000,00	310 000,00	2 200 000,00	0,00	46 600 000,00	12 400 000,00	11 700 000,00	250 000,00	6 300 000,00	
2021	97 358 000,00	85 658 000,00	6 200 000,00	310 000,00	2 200 000,00	0,00	46 600 000,00	12 400 000,00	11 700 000,00	250 000,00	6 300 000,00	
2022	97 358 000,00	85 658 000,00	6 200 000,00	310 000,00	2 200 000,00	0,00	46 600 000,00	12 400 000,00	11 700 000,00	250 000,00	6 300 000,00	
2023	97 608 000,00	85 908 000,00	6 200 000,00	310 000,00	2 200 000,00	0,00	46 600 000,00	12 400 000,00	11 700 000,00	250 000,00	6 300 000,00	
2024	97 608 000,00	85 908 000,00	6 200 000,00	310 000,00	2 200 000,00	0,00	46 600 000,00	12 400 000,00	11 700 000,00	250 000,00	6 300 000,00	
2025	97 608 000,00	85 908 000,00	6 200 000,00	310 000,00	2 200 000,00	0,00	46 600 000,00	12 400 000,00	11 700 000,00	250 000,00	6 300 000,00	
2026	99 100 000,00	87 400 000,00	6 200 000,00	310 000,00	2 200 000,00	0,00	46 600 000,00	12 400 000,00	11 700 000,00	250 000,00	6 300 000,00	
2027	99 410 000,00	87 710 000,00	6 200 000,00	310 000,00	2 200 000,00	0,00	46 600 000,00	12 400 000,00	11 700 000,00	250 000,00	6 300 000,00	
2028	99 222 500,00	87 522 500,00	6 200 000,00	310 000,00	2 200 000,00	0,00	46 600 000,00	12 400 000,00	11 700 000,00	250 000,00	6 300 000,00	
2029	99 222 500,00	87 522 500,00	6 200 000,00	310 000,00	2 200 000,00	0,00	46 600 000,00	12 400 000,00	11 700 000,00	250 000,00	6 300 000,00	
2030	99 028 651,00	87 328 651,00	6 200 000,00	310 000,00	2 200 000,00	0,00	46 600 000,00	12 400 000,00	11 700 000,00	250 000,00	6 300 000,00	
2031	0,00	0,00	0,00	0,00	0,00	0,00	0,00	0,00	0,00	0,00	0,00	
2032	0,00	0,00	0,00	0,00	0,00	0,00	0,00	0,00	0,00	0,00	0,00	

1) Wzór może być stosowany także w układzie pionowym, w którym poszczególne pozycje są przedstawione w kolumnach, a lata w wierszach.

2) Zgodnie z art. 227 ustawy z dnia 27 sierpnia 2009 r. o finansach publicznych (Dz. U. z 2013 r. poz. 885 z póź. zm.) zwanej dalej „ustawą”, wieloletnia prognoza finansowa obejmuje okres roku budżetowego oraz co najmniej trzech kolejnych lat. W sytuacji dłuższego okresu prognozowania finansowego wzór stosuje się także dla lat „wykraczających poza minimalny (4 letni) okres prognozy, wynikający z art. 227 ustawy.

3) W pozycji wykazuje się kwoty wszystkich podatków i opłat pobieranych przez jednostki samorządu terytorialnego, a nie tylko podatków i opłat lokalnych.



Wyszczególnienie	Wydatki ogółem <sup>x</sup>	z tego:										Wydatki majątkowe <sup>x</sup>
		w tym:										
		Wydatki bieżące <sup>x</sup>	z tytułu poręczeń i gwarancji <sup>x</sup>			na spłatę przejętych zobowiązań samodzielnego publicznego zakładu opieki zdrowotnej przekształconego na zasadach określonych w przepisach o działalności leczniczej, w wysokości jakiej nie podlegają sfinansowaniu dotacją z budżetu państwa <sup>4</sup>	wydatki na obsługę długu <sup>x</sup>	odsetki i dyskonto określone w art. 243 ust. 1 ustawy <sup>x</sup>	w tym:			
			2.1	2.1.1	2.1.1.1				2.1.2	2.1.3	2.1.3.1	
Lp	2	2.1	2.1.1	2.1.1.1	2.1.2	2.1.3	2.1.3.1	2.1.3.1.1	2.1.3.1.2		2.2	
Formuła	[2.1] + [2.2]											
2017	111 535 780,00	85 341 899,00	1 693 384,00	1 693 384,00	0,00	1 551 600,00	1 551 600,00	0,00	0,00	0,00	26 193 881,00	
2018	92 404 585,00	75 476 910,00	1 629 857,00	1 629 857,00	0,00	1 435 368,00	1 435 368,00	0,00	0,00	0,00	16 927 675,00	
2019	91 642 085,00	73 915 922,00	2 360 345,00	2 360 345,00	x	1 340 048,00	1 340 048,00	0,00	0,00	0,00	17 726 163,00	
2020	91 780 458,00	73 540 102,00	1 908 954,00	1 908 954,00	x	1 129 178,00	1 129 178,00	0,00	0,00	0,00	18 240 356,00	
2021	92 027 202,00	73 220 306,00	0,00	0,00	x	1 050 250,00	1 050 250,00	0,00	0,00	0,00	18 806 896,00	
2022	92 155 575,00	73 091 481,00	0,00	0,00	x	962 369,00	962 369,00	0,00	0,00	0,00	19 064 094,00	
2023	92 405 575,00	73 253 650,00	0,00	0,00	x	816 704,00	816 704,00	0,00	0,00	0,00	19 151 925,00	
2024	92 881 288,00	73 176 249,00	0,00	0,00	x	680 912,00	680 912,00	0,00	0,00	0,00	19 705 039,00	
2025	93 818 500,00	73 097 122,00	0,00	0,00	x	581 460,00	581 460,00	0,00	0,00	0,00	20 721 378,00	
2026	94 280 000,00	73 057 111,00	0,00	0,00	x	472 534,00	472 534,00	0,00	0,00	0,00	21 222 889,00	
2027	95 470 000,00	74 247 111,00	0,00	0,00	x	373 645,00	373 645,00	0,00	0,00	0,00	21 222 889,00	
2028	95 470 000,00	74 247 111,00	0,00	0,00	x	304 769,00	304 769,00	0,00	0,00	0,00	21 222 889,00	
2029	96 377 500,00	74 253 659,00	0,00	0,00	x	249 468,00	249 468,00	0,00	0,00	0,00	22 123 841,00	
2030	96 678 651,00	74 554 810,00	0,00	0,00	x	74 950,00	74 950,00	0,00	0,00	0,00	22 123 841,00	
2031	0,00	0,00	0,00	0,00	x	0,00	0,00	0,00	0,00	0,00	0,00	
2032	0,00	0,00	0,00	0,00	x	0,00	0,00	0,00	0,00	0,00	0,00	


4) W pozycji wykazuje się kwoty dla lat budżetowych 2013-2018.

Wyszczególnienie	Wynik budżetu <sup>x</sup>	Przychody <sup>x</sup> budżetu	z tego:						w tym:			
			Nadwyżka budżetowa z lat ubiegłych	w tym:		Wolne środki, o których mowa w art. 217 ust.2 pkt 6 ustawy <sup>x</sup>	w tym:			Kredyty, pożyczki, emisja papierów wartościowych <sup>x</sup>	w tym:	
				na pokrycie deficytu <sup>x</sup> budżetu	4.1.1		4.2	na pokrycie deficytu <sup>x</sup> budżetu			4.2.1	4.3
Lp	3	4	4.1	4.1.1	4.2	4.2.1	4.3	4.3.1	4.4	4.4.1		
Formuła	[1]-[2]	[4.1] + [4.2] + [4.3] + [4.4]										
2017	-3 080 055,00	7 287 970,00	0,00	0,00	2 287 970,00	0,00	5 000 000,00	3 080 055,00	0,00	0,00		
2018	3 295 415,00	0,00	0,00	0,00	0,00	0,00	0,00	0,00	0,00	0,00		
2019	4 202 915,00	0,00	0,00	0,00	0,00	0,00	0,00	0,00	0,00	0,00		
2020	4 697 915,00	0,00	0,00	0,00	0,00	0,00	0,00	0,00	0,00	0,00		
2021	5 330 798,00	0,00	0,00	0,00	0,00	0,00	0,00	0,00	0,00	0,00		
2022	5 202 425,00	0,00	0,00	0,00	0,00	0,00	0,00	0,00	0,00	0,00		
2023	5 202 425,00	0,00	0,00	0,00	0,00	0,00	0,00	0,00	0,00	0,00		
2024	4 726 712,00	0,00	0,00	0,00	0,00	0,00	0,00	0,00	0,00	0,00		
2025	3 789 500,00	0,00	0,00	0,00	0,00	0,00	0,00	0,00	0,00	0,00		
2026	4 820 000,00	0,00	0,00	0,00	0,00	0,00	0,00	0,00	0,00	0,00		
2027	3 940 000,00	0,00	0,00	0,00	0,00	0,00	0,00	0,00	0,00	0,00		
2028	3 752 500,00	0,00	0,00	0,00	0,00	0,00	0,00	0,00	0,00	0,00		
2029	2 845 000,00	0,00	0,00	0,00	0,00	0,00	0,00	0,00	0,00	0,00		
2030	2 350 000,00	0,00	0,00	0,00	0,00	0,00	0,00	0,00	0,00	0,00		
2031	0,00	0,00	0,00	0,00	0,00	0,00	0,00	0,00	0,00	0,00		
2032	0,00	0,00	0,00	0,00	0,00	0,00	0,00	0,00	0,00	0,00		

5) W pozycji wykazuje się w szczególności kwoty przychodów z tytułu prywatyzacji majątku oraz spłaty pożyczek udzielonych ze środków jednostki.


Wyszczególnienie	Rozchody budżetu x	z tego:						Inne rozchody niezwiązane ze spłatą długu
		5.1	5.1.1	z tego:			5.1.1.3	
				kwota przypadających na dany rok kwot ustawowych wyłączeń w art. 243 ust. 3 ustawy x	kwota przypadających na dany rok kwot ustawowych wyłączeń określonych w art. 243 ust. 3a ustawy x	kwota przypadających na dany rok kwot ustawowych wyłączeń innych niż określone w art. 243 ustawy x		
Lp	5	5.1	5.1.1	5.1.1.1	5.1.1.2	5.1.1.3	5.2	
Formuła	[5.1] + [5.2]	[5.1.1.1] + [5.1.1.2] + [5.1.1.3]						
2017	4 207 915,00	4 107 915,00	0,00	0,00	0,00	0,00	100 000,00	
2018	3 295 415,00	3 295 415,00	0,00	0,00	0,00	0,00	0,00	
2019	4 202 915,00	4 202 915,00	0,00	0,00	0,00	0,00	0,00	
2020	4 697 915,00	4 697 915,00	0,00	0,00	0,00	0,00	0,00	
2021	5 330 798,00	5 330 798,00	0,00	0,00	0,00	0,00	0,00	
2022	5 202 425,00	5 202 425,00	0,00	0,00	0,00	0,00	0,00	
2023	5 202 425,00	5 202 425,00	0,00	0,00	0,00	0,00	0,00	
2024	4 726 712,00	4 726 712,00	0,00	0,00	0,00	0,00	0,00	
2025	3 789 500,00	3 789 500,00	0,00	0,00	0,00	0,00	0,00	
2026	4 820 000,00	4 820 000,00	0,00	0,00	0,00	0,00	0,00	
2027	3 940 000,00	3 940 000,00	0,00	0,00	0,00	0,00	0,00	
2028	3 752 500,00	3 752 500,00	0,00	0,00	0,00	0,00	0,00	
2029	2 845 000,00	2 845 000,00	0,00	0,00	0,00	0,00	0,00	
2030	2 350 000,00	2 350 000,00	0,00	0,00	0,00	0,00	0,00	
2031	0,00	0,00	0,00	0,00	0,00	0,00	0,00	
2032	0,00	0,00	0,00	0,00	0,00	0,00	0,00	

6) Wł pozycji wykazuje się w szczególności wyłączenia wynikające z art. 36 ustawy z dnia 7 grudnia 2012 r. o zmianie niektórych ustaw w związku z realizacją ustawy budżetowej (Dz.U. poz. 1456 oraz z 2013 r. poz. 1199) oraz kwoty wykupu obligacji przychodowych.




Wyszczególnienie	Kwota długu <sup>x</sup>	Kwota zobowiązań wynikających z przejęcia przez jednostkę samorządu terytorialnego zobowiązań po likwidowanych i przekształcanych jednostkach zaliczanych do sektora finansów publicznych	Relacja zrównoważenia wydatków bieżących, o której mowa w art. 242 ustawy	
			Różnica między dochodami a wydatkami bieżącymi	Różnica między dochodami bieżącymi, skorygowanymi o środki <sup>7)</sup> a wydatkami bieżącymi, pomniejszonymi <sup>8)</sup> o wydatki
Lp	6	7	8.1	8.2
Formuła			[1.1] - [2.1]	[1.1] + [4.1] + [4.2] - ([6.1] - [8.1.2])
2017	54 155 605,00	0,00	2 935 863,00	5 223 833,00
2018	50 860 190,00	0,00	8 523 090,00	8 523 090,00
2019	46 657 275,00	0,00	10 229 078,00	10 229 078,00
2020	41 959 360,00	0,00	11 238 271,00	11 238 271,00
2021	36 628 562,00	0,00	12 437 694,00	12 437 694,00
2022	31 426 137,00	0,00	12 566 519,00	12 566 519,00
2023	26 223 712,00	0,00	12 654 350,00	12 654 350,00
2024	21 497 000,00	0,00	12 731 751,00	12 731 751,00
2025	17 707 500,00	0,00	12 810 878,00	12 810 878,00
2026	12 887 500,00	0,00	14 342 889,00	14 342 889,00
2027	8 947 500,00	0,00	13 462 889,00	13 462 889,00
2028	5 195 000,00	0,00	13 275 389,00	13 275 389,00
2029	2 350 000,00	0,00	13 268 841,00	13 268 841,00
2030	0,00	0,00	12 773 841,00	12 773 841,00
2031	0,00	0,00	0,00	0,00
2032	0,00	0,00	0,00	0,00

7) Skorygowanie o środki określone w przepisach dotyczących w szczególności powiększenia o nadwyżkę budżetową z lat ubiegłych, zgodnie z art. 242 ustawy.  
8) Pomniejszenie wydatków bieżących, zgodnie z art. 36 ust. 1 pkt 1 ustawy z dnia 7 grudnia 2012 r. o zmianie niektórych ustaw w związku z realizacją ustawy budżetowej, dotyczy lat 2013-2015.



Wskaźnik spłaty zobowiązań									
Wskaźnik planowanej łącznej kwoty spłaty zobowiązań, o której mowa w art. 243 ust. 1 ustawy do dochodów, bez uwzględnienia zobowiązań związku współtworzonego przez jednostkę samorządu terytorialnego, i bez uwzględnienia ustawowych wyłączeń przypadających na dany rok.	Wskaźnik planowanej łącznej kwoty spłaty zobowiązań, o której mowa w art. 243 ust. 1 ustawy do dochodów, bez uwzględnienia zobowiązań związku współtworzonego przez jednostkę samorządu terytorialnego, i bez uwzględnienia ustawowych wyłączeń przypadających na dany rok.	Kwota zobowiązań współtworzonego przez jednostkę samorządu terytorialnego przypadających do spłaty w danym roku budżetowym, podlegająca doliczeniu zgodnie z art. 244 ustawy	Wskaźnik planowanej łącznej kwoty spłaty zobowiązań, o której mowa w art. 243 ust. 1 ustawy do dochodów, bez uwzględnienia zobowiązań związku współtworzonego przez jednostkę samorządu terytorialnego, i bez uwzględnienia ustawowych wyłączeń przypadających na dany rok	Wskaźnik planowanej łącznej kwoty spłaty zobowiązań, o której mowa w art. 243 ust. 1 ustawy do dochodów, bez uwzględnienia zobowiązań związku współtworzonego przez jednostkę samorządu terytorialnego, i bez uwzględnienia ustawowych wyłączeń przypadających na dany rok	Wskaźnik dochodów bieżących powiększonych o dochody ze sprzedaży majątku oraz pomniejszonych o wydatki bieżące, do dochodów budżetu, ustalony dla danego roku (wskaźnik x jednorodny)	Dopuszczalny wskaźnik spłaty zobowiązań określony w art. 243 ustawy, po uwzględnieniu wyłączeń, o których mowa w art. 244 ustawy	Dopuszczalny wskaźnik spłaty zobowiązań określony w art. 243 ustawy, po uwzględnieniu wyłączeń, o których mowa w art. 244 ustawy	Informacja o spełnieniu wskaźnika spłaty zobowiązań określonego w art. 243 ustawy, po uwzględnieniu zobowiązań związku współtworzonego przez jednostkę samorządu terytorialnego oraz po uwzględnieniu ustawowych wyłączeń, o których mowa w art. 244 ustawy	Informacja o spełnieniu wskaźnika spłaty zobowiązań określonego w art. 243 ustawy, po uwzględnieniu zobowiązań związku współtworzonego przez jednostkę samorządu terytorialnego oraz po uwzględnieniu ustawowych wyłączeń, o których mowa w art. 244 ustawy
9.1	9.2	9.3	9.4	9.5	9.6	9.6.1	9.7	9.7.1	
Formula	Formula	Formula	Formula	Formula	Formula	Formula	Formula	Formula	
2017	6,78%	0,00	5,22%	5,41%	9,46%	9,83%	TAK	TAK	
2018	6,65%	0,00	4,94%	9,17%	7,65%	8,02%	TAK	TAK	
2019	8,25%	0,00	5,78%	10,93%	7,94%	8,31%	TAK	TAK	
2020	8,02%	0,00	6,04%	11,91%	8,50%	8,50%	TAK	TAK	
2021	6,55%	0,00	6,55%	13,03%	10,67%	10,67%	TAK	TAK	
2022	6,33%	0,00	6,33%	13,16%	11,96%	11,96%	TAK	TAK	
2023	6,17%	0,00	6,17%	13,22%	12,70%	12,70%	TAK	TAK	
2024	5,54%	0,00	5,54%	13,30%	13,14%	13,14%	TAK	TAK	
2025	4,48%	0,00	4,48%	13,38%	13,23%	13,23%	TAK	TAK	
2026	5,34%	0,00	5,34%	14,73%	13,30%	13,30%	TAK	TAK	
2027	4,34%	0,00	4,34%	13,79%	13,80%	13,80%	TAK	TAK	
2028	4,09%	0,00	4,09%	13,63%	13,97%	13,97%	TAK	TAK	
2029	3,12%	0,00	3,12%	13,62%	14,05%	14,05%	TAK	TAK	
2030	2,45%	0,00	2,45%	13,15%	13,68%	13,68%	TAK	TAK	
2031	0,00%	0,00	0,00%	0,00%	13,47%	13,47%	TAK	TAK	
2032	0,00%	0,00	0,00%	0,00%	8,92%	8,92%	TAK	TAK	



9) W pozycji wykazuje się w szczególności wyłączenia wynikające z art. 36 ustawy z dnia 7 grudnia 2012 r. o zmianie niektórych ustaw w związku z realizacją ustawy budżetowej oraz wyłączenia związane z emisją obligacji przychodowych. Identyfikacyjne wyłączenia dotyczą pozycji 9.6.1.



Wyszczególnienie	Przeznaczenie prognozowanej nadwyżki budżetowej <sup>10)</sup>	w tym na:		Informacje uzupełniające o wybranych rodzajach wydatków budżetowych							Wydatki majątkowe w formie dotacji
		Spłaty kredytów, pożyczek i wykup papierów wartościowych	Wydatki bieżące na wynagrodzenia i składki od nich naliczane	Wydatki związane z funkcjonowaniem organów jednostki samorządu terytorialnego <sup>11)</sup>	Wydatki objęte limitem, o którym mowa w art. 226 ust. 3 pkt 4 ustawy	z tego:		Wydatki inwestycyjne <sup>12)</sup> kontynuowane	Nowe wydatki inwestycyjne <sup>13)</sup>		
						bieżące	majątkowe				
Lp	10	10.1	11.1	11.2	11.3	11.3.1	11.3.2	11.4	11.5	11.6	
Formuła					[11.3.1] + [11.3.2]						
2017	0,00	0,00	50 912 934,00	7 003 905,00	20 326 721,00	3 097 799,00	17 228 922,00	1 027 553,00	25 016 328,00	150 000,00	
2018	3 295 415,00	3 295 415,00	48 842 861,00	6 112 000,00	4 392 150,00	1 392 150,00	3 000 000,00	0,00	0,00	0,00	
2019	4 202 915,00	4 202 915,00	48 842 861,00	6 112 000,00	550 966,00	550 966,00	0,00	0,00	0,00	0,00	
2020	4 697 915,00	4 697 915,00	48 842 861,00	6 112 000,00	115 194,00	115 194,00	0,00	0,00	0,00	0,00	
2021	5 330 798,00	4 662 798,00	48 842 861,00	6 112 000,00	74 494,00	74 494,00	0,00	0,00	0,00	0,00	
2022	5 202 425,00	4 534 425,00	48 842 861,00	6 112 000,00	0,00	0,00	0,00	0,00	0,00	0,00	
2023	5 202 425,00	4 534 425,00	48 842 861,00	6 112 000,00	0,00	0,00	0,00	0,00	0,00	0,00	
2024	4 726 712,00	4 058 712,00	48 842 861,00	6 112 000,00	0,00	0,00	0,00	0,00	0,00	0,00	
2025	3 789 500,00	3 121 500,00	48 842 861,00	6 112 000,00	0,00	0,00	0,00	0,00	0,00	0,00	
2026	4 820 000,00	4 820 000,00	48 842 861,00	6 112 000,00	0,00	0,00	0,00	0,00	0,00	0,00	
2027	3 940 000,00	3 940 000,00	48 842 861,00	6 112 000,00	0,00	0,00	0,00	0,00	0,00	0,00	
2028	3 752 500,00	3 752 500,00	48 842 861,00	6 112 000,00	0,00	0,00	0,00	0,00	0,00	0,00	
2029	2 845 000,00	2 845 000,00	48 842 861,00	6 112 000,00	0,00	0,00	0,00	0,00	0,00	0,00	
2030	2 350 000,00	2 350 000,00	48 842 861,00	6 112 000,00	0,00	0,00	0,00	0,00	0,00	0,00	
2031	0,00	0,00	0,00	0,00	0,00	0,00	0,00	0,00	0,00	0,00	
2032	0,00	0,00	0,00	0,00	0,00	0,00	0,00	0,00	0,00	0,00	

10) Przeznaczenie nadwyżki budżetowej, inne niż spłaty kredytów, pożyczek i wykup papierów wartościowych, wymaga określenia w objaśnieniach do wieloletniej prognozy finansowej.  
11) W pozycji wykazuje się kwoty wydatków w ramach zadań własnych klasyfikowanych w dziale 750- Administracja publiczna w rozdziałach właściwych dla organów i urzędów jednostki samorządu terytorialnego (rozdziały od 75017 do 75023).

12) W pozycji wykazuje się wartość inwestycji rozpoczętych co najmniej w poprzednim roku budżetowym, którego dotyczy kolumna.


13) W pozycji wykazuje się wartość nowych inwestycji, które planuje się rozpocząć w roku, którego dotyczy kolumna.

Wyszczególnienie	Finansowanie programów, projektów lub zadań realizowanych z udziałem środków, o których mowa w art. 5 ust. 1 pkt 2 i 3 ustawy											
	12.1	12.1.1		12.1.1.1	12.2	12.2.1		12.2.1.1		12.3	12.3.1	12.3.2
		Dochody bieżące na programy, projekty lub zadania finansowane z udziałem środków, o których mowa w art. 5 ust. 1 pkt 2 i 3 ustawy	środki określone w art. 5 ust. 1 pkt 2 ustawy			środki określone w art. 5 ust. 1 pkt 2 ustawy wynikające wyłącznie z zawartych umów na realizację programu, projektu lub zadania <sup>14)</sup>	Dochody majątkowe na programy, projekty lub zadania finansowane z udziałem środków, o których mowa w art. 5 ust. 1 pkt 2 i 3 ustawy	środki określone w art. 5 ust. 1 pkt 2 ustawy	środki określone w art. 5 ust. 1 pkt 2 ustawy wynikające wyłącznie z zawartych umów na realizację programu, projektu lub zadania			
Lp	12.1	12.1.1	12.1.1.1	12.2	12.2.1	12.2.1.1	12.3	12.3.1	12.3.2			
Formuła												
2017	2 869 802,00	2 585 558,00	2 585 558,00	14 587 000,00	14 587 000,00	800 000,00	3 097 799,00	2 633 217,00	2 633 217,00			2 633 217,00
2018	1 254 325,00	1 146 069,00	1 146 069,00	5 000 000,00	5 000 000,00	0,00	1 392 150,00	1 146 069,00	1 146 069,00			1 146 069,00
2019	493 819,00	461 380,00	461 380,00	5 000 000,00	5 000 000,00	0,00	550 966,00	461 380,00	461 380,00			461 380,00
2020	109 434,00	97 911,00	97 911,00	5 000 000,00	5 000 000,00	0,00	115 194,00	97 911,00	97 911,00			97 911,00
2021	70 769,00	63 317,00	63 317,00	5 000 000,00	5 000 000,00	0,00	74 494,00	63 317,00	63 317,00			63 317,00
2022	0,00	0,00	0,00	5 000 000,00	5 000 000,00	0,00	0,00	0,00	0,00			0,00
2023	0,00	0,00	0,00	5 000 000,00	5 000 000,00	0,00	0,00	0,00	0,00			0,00
2024	0,00	0,00	0,00	5 000 000,00	5 000 000,00	0,00	0,00	0,00	0,00			0,00
2025	0,00	0,00	0,00	5 000 000,00	5 000 000,00	0,00	0,00	0,00	0,00			0,00
2026	0,00	0,00	0,00	5 000 000,00	5 000 000,00	0,00	0,00	0,00	0,00			0,00
2027	0,00	0,00	0,00	5 000 000,00	5 000 000,00	0,00	0,00	0,00	0,00			0,00
2028	0,00	0,00	0,00	5 000 000,00	5 000 000,00	0,00	0,00	0,00	0,00			0,00
2029	0,00	0,00	0,00	5 000 000,00	5 000 000,00	0,00	0,00	0,00	0,00			0,00
2030	0,00	0,00	0,00	5 000 000,00	5 000 000,00	0,00	0,00	0,00	0,00			0,00
2031	0,00	0,00	0,00	5 000 000,00	5 000 000,00	0,00	0,00	0,00	0,00			0,00
2032	0,00	0,00	0,00	0,00	0,00	0,00	0,00	0,00	0,00			0,00

14) W pozycji 12.1.1.1, 12.2.1.1, 12.3.2, 12.4.2., 12.5.1, 12.6.1, 12.7.1 oraz 12.8.1. wykazuje się wyłącznie kwoty wynikające z umów na realizację programu, projektu lub zadania zawartych na dzień uchwalenia prognozy, a nieplanowanych do zawarcia w okresie prognozy.

Wyszczególnienie	Wydatki majątkowe na programy, projekty lub zadania finansowane z udziałem środków, o których mowa w art. 5 ust. 1 pkt 2 i 3 ustawy		w tym:		Wydatki majątkowe na realizację programu, projektu lub zadania wynikające wyłącznie z zawartych umów z podmiotem dysponującym środkami, o których mowa w art. 5 ust. 1 pkt 2 ustawy	Wydatki na wkład krajowy w związku z umową na realizację programu, projektu lub zadania finansowanego z udziałem środków, o których mowa w art. 5 ust. 1 pkt 2 ustawy bez względu na stopień finansowania tymi środkami	Wydatki na wkład krajowy w związku z zawartą po dniu 1 stycznia 2013 r. umową na realizację programu, projektu lub zadania finansowanego w co najmniej 60% środkami, o których mowa w art. 5 ust. 1 pkt 2 ustawy <sup>15)</sup>	w tym:		Przychody z tytułu kredytów, pożyczek, emisji papierów wartościowych powołanych w przepisach ustawy o zadaniach publicznych, projektu lub zadania finansowanego z udziałem środków, o których mowa w art. 5 ust. 1 pkt 2 ustawy bez względu na stopień finansowania tymi środkami	w tym:
	12.4	12.4.1	12.4.2	12.5				12.5.1	12.6		
Lp	12.4	12.4.1	12.4.2	12.5	12.5.1	12.6	12.6.1	12.7	12.7.1		
Formuła											
2017	17 228 922,00	14 474 584,00	687 584,00	2 754 338,00	0,00	0,00	0,00	0,00	0,00	0,00	0,00
2018	5 000 000,00	5 000 000,00	0,00	0,00	0,00	0,00	0,00	0,00	0,00	0,00	0,00
2019	5 000 000,00	5 000 000,00	0,00	0,00	0,00	0,00	0,00	0,00	0,00	0,00	0,00
2020	5 000 000,00	5 000 000,00	0,00	0,00	0,00	0,00	0,00	0,00	0,00	0,00	0,00
2021	5 000 000,00	5 000 000,00	0,00	0,00	0,00	0,00	0,00	0,00	0,00	0,00	0,00
2022	5 000 000,00	5 000 000,00	0,00	0,00	0,00	0,00	0,00	0,00	0,00	0,00	0,00
2023	5 000 000,00	5 000 000,00	0,00	0,00	0,00	0,00	0,00	0,00	0,00	0,00	0,00
2024	5 000 000,00	5 000 000,00	0,00	0,00	0,00	0,00	0,00	0,00	0,00	0,00	0,00
2025	5 000 000,00	5 000 000,00	0,00	0,00	0,00	0,00	0,00	0,00	0,00	0,00	0,00
2026	5 000 000,00	5 000 000,00	0,00	0,00	0,00	0,00	0,00	0,00	0,00	0,00	0,00
2027	5 000 000,00	5 000 000,00	0,00	0,00	0,00	0,00	0,00	0,00	0,00	0,00	0,00
2028	5 000 000,00	5 000 000,00	0,00	0,00	0,00	0,00	0,00	0,00	0,00	0,00	0,00
2029	5 000 000,00	5 000 000,00	0,00	0,00	0,00	0,00	0,00	0,00	0,00	0,00	0,00
2030	5 000 000,00	5 000 000,00	0,00	0,00	0,00	0,00	0,00	0,00	0,00	0,00	0,00
2031	0,00	0,00	0,00	0,00	0,00	0,00	0,00	0,00	0,00	0,00	0,00
2032	0,00	0,00	0,00	0,00	0,00	0,00	0,00	0,00	0,00	0,00	0,00

15) Przez program, projekt lub zadanie finansowane w co najmniej 60% środkami, o których mowa w art. 5 ust. 1 pkt 2 ustawy, należy rozumieć także taki program, projekt lub zadanie przynoszące dochód, dla których poziom finansowania ze środków, o których mowa w art. 5 ust. 1 pkt 2 ustawy, ustala się po odliczeniu zdyskontowanego dochodu obliczanego zgodnie z przepisami Unii Europejskiej dotyczącymi takiego programu, projektu lub zadania.



Wyszczególnienie	Kwoty dotyczące przejęcia i spłaty zobowiązań po samodzielnym publicznych zakładach opieki zdrowotnej oraz pokrycia ujemnego wyniku									
	Przychody z tytułu kredytów, pożyczek, emisji papierów wartościowych powstające w związku z zawartą po dniu 1 stycznia 2013 r. umową na realizację programu, projektu lub zadania finansowanego w co najmniej 60% środkami, o których mowa w art. 5 ust. 1 pkt 2 ustawy	w tym: w związku z już zawartą umową na realizację programu, projektu lub zadania	Kwota zobowiązań wynikających z przejęcia przez samorząd terytorialnego zobowiązań po likwidowanych i przekształconych samodzielnych zakładach opieki zdrowotnej	Dochody budżetowe z tytułu dotacji celowej z budżetu państwa, o której mowa w art. 196 ustawy z dnia 15 kwietnia 2011 r. o działalności leczniczej (Dz. U. z 2013 r. poz. 217, z późn. zm.)	Wysokość zobowiązań podlegających umorzeniu, o którym mowa w art. 190 ustawy o działalności leczniczej	Wydatki na spłatę przejętych zobowiązań samodzielnego publicznego zakładu opieki zdrowotnej na zasadach określonych w przepisach o działalności leczniczej	Wydatki na spłatę przejętych zobowiązań samodzielnego publicznego zakładu opieki zdrowotnej określonych w przepisach o działalności leczniczej	Wydatki na spłatę zobowiązań samodzielnego publicznego zakładu opieki zdrowotnej do końca 2011 r. na podstawie przepisów o zakładach opieki zdrowotnej	Wydatki bieżące na pokrycie ujemnego wyniku finansowego samodzielnego publicznego zakładu opieki zdrowotnej	
Lp	12.8	12.8.1	13.1	13.2	13.3	13.4	13.5	13.6	13.7	
Formuła										
2017	0,00	0,00	0,00	0,00	0,00	0,00	0,00	0,00	0,00	
2018	0,00	0,00	0,00	0,00	0,00	0,00	0,00	0,00	0,00	
2019	0,00	0,00	0,00	0,00	0,00	0,00	0,00	0,00	0,00	
2020	0,00	0,00	0,00	0,00	0,00	0,00	0,00	0,00	0,00	
2021	0,00	0,00	0,00	0,00	0,00	0,00	0,00	0,00	0,00	
2022	0,00	0,00	0,00	0,00	0,00	0,00	0,00	0,00	0,00	
2023	0,00	0,00	0,00	0,00	0,00	0,00	0,00	0,00	0,00	
2024	0,00	0,00	0,00	0,00	0,00	0,00	0,00	0,00	0,00	
2025	0,00	0,00	0,00	0,00	0,00	0,00	0,00	0,00	0,00	
2026	0,00	0,00	0,00	0,00	0,00	0,00	0,00	0,00	0,00	
2027	0,00	0,00	0,00	0,00	0,00	0,00	0,00	0,00	0,00	
2028	0,00	0,00	0,00	0,00	0,00	0,00	0,00	0,00	0,00	
2029	0,00	0,00	0,00	0,00	0,00	0,00	0,00	0,00	0,00	
2030	0,00	0,00	0,00	0,00	0,00	0,00	0,00	0,00	0,00	
2031	0,00	0,00	0,00	0,00	0,00	0,00	0,00	0,00	0,00	
2032	0,00	0,00	0,00	0,00	0,00	0,00	0,00	0,00	0,00	

Wyszczególnienie	Dane uzupełniające o długu i jego spłacie						Wynik operacji niekasowych wpływających na kwotę długu ( m.in. umorzenia, różnice kursowe) x
	Splaty rat kapitałowych oraz wykup papierów wartościowych, o których mowa w pkt. 5.1., wynikające wyłączenie z tytułu zobowiązań już zaciągniętych x	Kwota długu, którego planowana spłata dokona się z wydatków budżetu x	Wydatki zmniejszające dług x	spłata zobowiązań wymagalnych z lat poprzednich, innych niż w poz. 14.3.3 x	związane z umowami zaliczanymi do tytułów dłużnych wliczanych do państwowego długu publicznego	w tym: wypłaty z tytułu wymagalnych poręczeń i gwarancji x	
Lp	14.1	14.2	14.3	14.3.1	14.3.2	14.3.3	14.4
Formuła							
2017	4 107 915,00	0,00	0,00	0,00	0,00	0,00	0,00
2018	3 295 415,00	0,00	0,00	0,00	0,00	0,00	0,00
2019	4 202 915,00	0,00	0,00	0,00	0,00	0,00	0,00
2020	4 697 915,00	0,00	0,00	0,00	0,00	0,00	0,00
2021	4 662 798,00	0,00	0,00	0,00	0,00	0,00	0,00
2022	4 534 425,00	0,00	0,00	0,00	0,00	0,00	0,00
2023	4 534 425,00	0,00	0,00	0,00	0,00	0,00	0,00
2024	4 058 712,00	0,00	0,00	0,00	0,00	0,00	0,00
2025	3 121 500,00	0,00	0,00	0,00	0,00	0,00	0,00
2026	2 820 000,00	0,00	0,00	0,00	0,00	0,00	0,00
2027	1 940 000,00	0,00	0,00	0,00	0,00	0,00	0,00
2028	1 752 500,00	0,00	0,00	0,00	0,00	0,00	0,00
2029	845 000,00	0,00	0,00	0,00	0,00	0,00	0,00
2030	350 000,00	0,00	0,00	0,00	0,00	0,00	0,00
2031	0,00	0,00	0,00	0,00	0,00	0,00	0,00
2032	0,00	0,00	0,00	0,00	0,00	0,00	0,00

\* Informacja o spełnieniu wskaźnika spłaty zobowiązań określonego w art. 243 ustawy po uwzględnieniu zobowiązań publicznych, oraz po uwzględnieniu ustawowych wyłączeń zostanie automatycznie wygenerowana przez aplikację wskazaną przez Ministra Finansów, o której mowa w § 4 ust. 1 rozporządzenia Ministra Finansów z dnia 10 stycznia 2013 r. w sprawie wieloletniej prognozy finansowej jednostki samorządu terytorialnego (Dz U poz 86, z późn zm ). Automatycznie wyliczenia danych na podstawie wartości historycznych i prognozowanych przez jednostkę samorządu terytorialnego dotyczą w szczególności także poz. 9.6-9.6.1 i pozycji z sekcji nr 16.

\*\* Należy wskazać jedną z następujących podstaw prawnych: art. 240a ust. 4 / art. 240a ust. 8 / art. 240b ustawy określającej procedurę jaką objęta jest jednostka samorządu terytorialnego.

x - pozycje oznaczone symbolem „x” sporządza się na okres, na który zaciągnięto oraz planuje się zaciągnąć zobowiązania dłużne (prognoza kwoty długu). Okres ten nie podlega wydłużeniu w sytuacji planowania wydatków z tytułu niewymagalnych poręczeń i gwarancji. W przypadku planowania wydatków z tytułu niewymagalnych poręczeń i gwarancji, wykraczających poza wspomniany okres, na który zaciągnięto oraz planuje się zaciągnąć zobowiązania dłużne, informację o wydatkach z tytułu niewymagalnych poręczeń i gwarancji, wykraczających poza wspomniany okres, należy zamieścić w objaśnieniach do wieloletniej prognozy finansowej. W przypadku, gdy kwoty wydatków wynikające z limitów wydatków na przedsięwzięcia wykraczają poza okres prognozy kwoty długu to pozycje oznaczone symbolem „x” sporządza się do ostatniego roku, na który ustalono limit wydatków na realizację przedsięwzięć

16) Pozycje sekcji 15 są wykazywane wyłączenie przez jednostki samorządu terytorialnego emitujące obligacje przychodowe.

17) Pozycje sekcji 16 wykazują wyłączenie jednostki objęte procedurą wynikającą z art. 240a lub art. 240b ustawy

PRZEWODNICZĄCY  
Rady Powiatu Cieszyńskiego

Tadeusz Lisowski

## Wykaz przedsięwzięć do WPF

Załącznik Nr 2 do Uchwały Nr XXXI/198/2017 Rady Powiatu  
Człuchowskiego z dnia 24 lutego 2017 r.

kwoty w  
zł

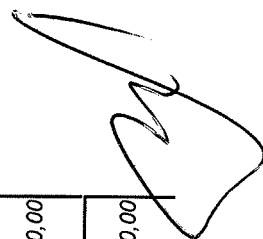
L.p.	Nazwa i cel	Jednostka odpowiedzialna lub koordynująca	Okres realizacji		Łączne nakłady finansowe	Limit 2017	Limit 2018	Limit 2019	Limit 2020	Limit 2021
			od	do						
1	Wydatki na przedsięwzięcia-ogółem (1.1+1.2+1.3)				28 072 722,00	20 326 721,00	4 392 150,00	550 966,00	115 194,00	74 494,00
1.a	- wydatki bieżące				5 295 891,00	3 097 799,00	1 392 150,00	550 966,00	115 194,00	74 494,00
1.b	- wydatki majątkowe				22 776 831,00	17 228 922,00	3 000 000,00	0,00	0,00	0,00
1.1	Wydatki na programy, projekty lub zadania związane z programami realizowanymi z udziałem środków, o których mowa w art.5 ust.1 pkt 2 i 3 ustawy z dnia 27 sierpnia 2009 r. o finansach publicznych (Dz.U.Nr 157, poz.1240,z późn.zm.), z tego:				28 072 722,00	20 326 721,00	4 392 150,00	550 966,00	115 194,00	74 494,00
1.1.1	- wydatki bieżące				5 295 891,00	3 097 799,00	1 392 150,00	550 966,00	115 194,00	74 494,00
1.1.1.1	Poprawa jakości kształcenia zawodowego na terenie Powiatu Człuchowskiego - Jakość edukacji zawodowej		Powiatowy Ośrodek Edukacji, Kultury, Sportu i Turystyki	2016 2019	1 602 000,00	596 371,00	534 512,00	427 627,00	0,00	0,00
1.1.1.2	Zdolni z Pomorza - Wsparcie ucznia szczególnie uzdolnionego		Powiatowy Ośrodek Edukacji, Kultury, Sportu i Turystyki	2015 2021	567 904,00	122 879,00	128 020,00	105 519,00	115 194,00	74 494,00
1.1.1.3	Znajdź Pracę! Kierunek pielęgniarstwo na Akademii Pomorskiej w Słupsku = oferta dla Ciebie! - Staż pielęgniarstwa w SP ZOZ		Starostwo Powiatowe	2016 2019	56 550,00	13 590,00	25 140,00	17 820,00	0,00	0,00
1.1.1.4	Dzisiaj tworzymy przyszłość - program rozwijania kompetencji kluczowych w powiecie człuchowskim - Jakość edukacji ogólnej		Powiatowy Ośrodek Edukacji, Kultury, Sportu i Turystyki	2016 2018	3 069 437,00	2 364 959,00	704 478,00	0,00	0,00	0,00
1.1.2	- wydatki majątkowe				22 776 831,00	17 228 922,00	3 000 000,00	0,00	0,00	0,00
1.1.2.1	Informatyzacja SP ZOZ w Człuchowie oraz Samodzielnej Publicznej Przychodni Wiejskiej Gminy Chojnice		Starostwo Powiatowe	2016 2017	3 500 000,00	3 500 000,00	0,00	0,00	0,00	0,00
1.1.2.2	Infrastruktura ponadgimnazjalna szkół zawodowych - Rozbudowa budynku ZST w Człuchowie oraz wyposażenie ZSA, ZST i ZSP Czarne		Starostwo Powiatowe	2016 2017	3 556 831,00	1 008 922,00	0,00	0,00	0,00	0,00

Limit 2022	Limit 2023	Limit 2024	Limit 2025	Limit 2026	Limit zobowiązań
0,00	0,00	0,00	0,00	0,00	0,00
0,00	0,00	0,00	0,00	0,00	0,00
0,00	0,00	0,00	0,00	0,00	0,00
0,00	0,00	0,00	0,00	0,00	0,00

0,00	0,00	0,00	0,00	0,00	0,00
0,00	0,00	0,00	0,00	0,00	0,00

0,00	0,00	0,00	0,00	0,00	0,00
0,00	0,00	0,00	0,00	0,00	0,00
0,00	0,00	0,00	0,00	0,00	0,00

0,00	0,00	0,00	0,00	0,00	0,00
0,00	0,00	0,00	0,00	0,00	0,00
0,00	0,00	0,00	0,00	0,00	0,00



L.p.	Nazwa i cel	Jednostka odpowiedzialna lub koordynująca	Okres realizacji		Łączne nakłady finansowe	Limit 2017	Limit 2018	Limit 2019	Limit 2020	Limit 2021
			od	do						
1.1.2.3	Przebudowa drogi Koczała - Załęże - Poprawa infrastruktury drogowej	Starostwo Powiatowe	2016	2017	2 320 000,00	2 320 000,00	0,00	0,00	0,00	0,00
1.1.2.4	Przebudowa drogi powiatowej nr 2509G w m. Nowa Wies - Poprawa infrastruktury drogowej	Starostwo Powiatowe	2016	2017	1 400 000,00	1 400 000,00	0,00	0,00	0,00	0,00
1.1.2.5	Rozbudowa bazy lecznictwa psychiatrycznego SP ZOZ w Czulchowiu z utworzeniem Powiatowego Centrum Zdrowia Psychicznego	Starostwo Powiatowe	2016	2017	4 500 000,00	4 500 000,00	0,00	0,00	0,00	0,00
1.1.2.6	Rozbudowa istniejącej bazy opieki długoterminowej w powiecie chojnickim i czulchowskim oraz teleopieka - Rozbudowa istniejącej bazy opieki długoterminowej w powiecie chojnickim i czulchowskim oraz teleopieka	Starostwo Powiatowe	2016	2017	0,00	0,00	0,00	0,00	0,00	0,00
1.1.2.7	Poprawa jakości i dostępności świadczeń w zakresie diagnostyki i leczenia chorób cywilizacyjnych w szpitalu powiatowym w Czulchowiu - Poprawa jakości i dostępności świadczeń w zakresie diagnostyki i leczenia chorób cywilizacyjnych w szpitalu powiatowym w Czulchowiu	Starostwo Powiatowe	2017	2018	7 500 000,00	4 500 000,00	3 000 000,00	0,00	0,00	0,00
1.2	Wydatki na programy, projekty lub zadania związane z umowami partnerstwa publiczno-prywatnego, z tego:				0,00	0,00	0,00	0,00	0,00	0,00
1.2.1	- wydatki bieżące				0,00	0,00	0,00	0,00	0,00	0,00
1.2.2	- wydatki majątkowe				0,00	0,00	0,00	0,00	0,00	0,00
1.3	Wydatki na programy, projekty lub zadania pozostałe (inne niż wymienione w pkt 1.1 i 1.2), z tego:				0,00	0,00	0,00	0,00	0,00	0,00
1.3.1	- wydatki bieżące				0,00	0,00	0,00	0,00	0,00	0,00
1.3.2	- wydatki majątkowe				0,00	0,00	0,00	0,00	0,00	0,00



Limit 2022	Limit 2023	Limit 2024	Limit 2025	Limit 2026	Limit zobowiązań
0,00	0,00	0,00	0,00	0,00	0,00
0,00	0,00	0,00	0,00	0,00	0,00
0,00	0,00	0,00	0,00	0,00	0,00

0,00	0,00	0,00	0,00	0,00	0,00
------	------	------	------	------	------

0,00	0,00	0,00	0,00	0,00	0,00
------	------	------	------	------	------

0,00	0,00	0,00	0,00	0,00	0,00
0,00	0,00	0,00	0,00	0,00	0,00
0,00	0,00	0,00	0,00	0,00	0,00
0,00	0,00	0,00	0,00	0,00	0,00
0,00	0,00	0,00	0,00	0,00	0,00
0,00	0,00	0,00	0,00	0,00	0,00

PRZEWODNICZĄCY  
Rady Powiatu Człuchowskiego  
Tadeusz Lisowski