

Uchwała Nr XXXIV/217/2017
Rady Powiatu Człuchowskiego
z dnia 30 czerwca 2017 r

w sprawie zmian wieloletniej prognozy finansowej

na podstawie art. 231 ustawy z dnia 27 sierpnia 2009 r. o finansach publicznych (jednolity tekst Dz. U. z 2016 poz. 1870 ze zm.)

Rada Powiatu

uchwała co, następuje:

§ 1. 1. Dokonuje się zmian w wieloletniej prognozie finansowej na lata 2017 - 2030 zgodnie z załącznikiem Nr 1

2. Dokonuje się zmian w wykazie planowanych do realizacji przedsięwzięć zgodnie z załącznikiem Nr 2

§ 2. Uchwała wchodzi w życie z dniem podjęcia i podlega ogłoszeniu poprzez wywieszenie na tablicy ogłoszeń Starostwa Powiatowego w Człuchowie.

PRZEWODNICZĄCY
Rady Powiatu Człuchowskiego
Tadeusz Lisowski

UZASADNIENIE

Zmiany Wieloletniej Prognozy Finansowej na lata 2017 – 2030 podyktowane są zmianami wynikającymi z Uchwały Nr XXXIV/216/2017 Rady Powiatu Człuchowskiego z dnia 30 czerwca 2017 r. w sprawie zmian budżetu Powiatu Człuchowskiego na 2017 r. Dotyczą bieżącego roku budżetowego w zakresie dochodów i wydatków.

W WPF zmianie ulega:

1. Wielkość dochodów ogółem w tym dochodów
- bieżących
2. Wielkość wydatków ogółem w tym wydatków
- bieżących
- majątkowych

WPF i wykaz przedsięwzięć urealniono wydatki projektu „Dzisiaj tworzymy przyszłość – program rozwoju kompetencji kluczowych w Powiecie Człuchowskim”. Zmniejszono wydatki o kwotę **153.472 zł** z tytułu zmniejszenia wkładu własnego powiatu, przy czym w 2017 r. o kwotę 102.831 zł i 2018 r. o kwotę 50.641 zł

W okresie międzysesyjnym Zarząd Powiatu dokonał zmian w budżecie polegające na:

1. Uchwała Nr 319/29/2017 z dnia 31 maja 2017 r. - zwiększenie dotacji celowej z budżetu państwa w **rozdz. 75411** – Komendy powiatowe Państwowej Straży Pożarnej o kwotę **125.314 zł** z przeznaczeniem na bieżącą działalność KPPSP , oraz zwiększenie dotacji w **rozdz.85395** – Pozostała działalność o kwotę **19.800 zł** na wypłatę świadczeń wynikających z ewentualnych decyzji Wojewody na podstawie ustawy o Karcie Polaka. Pozostałe zmiany to przesunięcia pomiędzy paragrafami w planach finansowych poszczególnych jednostek organizacyjnych. Ogółem budżet zwiększył się po stronie dochodów i wydatków o kwotę **145.114 zł.**
2. Uchwała Nr 320/30/2017 z dnia 08 czerwca 2017 r. - zmiany to przesunięcia pomiędzy paragrafami w planach finansowych poszczególnych jednostek organizacyjnych. Po tych zmianach wielkość budżetu nie uległ zmianie.

PRZEWODNICZĄCY
Rady Powiatu Człuchowskiego

Tadeusz Lisowski

Wieloletnia Prognoza Finansowa

1)

Załącznik Nr 1 do Uchwały Nr XXXIV/217/2017 Rady Powiatu Człuchowskiego z dnia 30 czerwca 2017 r.

Lp	Wyszczególnienie	Dochody ogółem [*]	Dochody bieżące [*]	w tym:					z tego:					
				1.1	1.1.1	1.1.2	1.1.3	1.1.3.1	1.1.4	1.1.5	1.2	1.2.1	1.2.2	
Formuła	[1.1]+[1.2]													
2017		111 946 149,00	91 077 161,00	7 892 536,00	250 000,00	2 576 300,00	0,00	45 130 401,00	15 128 158,00	20 868 988,00	2 926 332,00	17 942 656,00		
2018		95 700 000,00	84 000 000,00	6 200 000,00	310 000,00	2 200 000,00	0,00	46 600 000,00	12 400 000,00	11 700 000,00	250 000,00	6 300 000,00		
2019		95 845 000,00	84 145 000,00	6 200 000,00	310 000,00	2 200 000,00	0,00	46 600 000,00	12 400 000,00	11 700 000,00	250 000,00	6 300 000,00		
2020		96 478 373,00	84 778 373,00	6 200 000,00	310 000,00	2 200 000,00	0,00	46 600 000,00	12 400 000,00	11 700 000,00	250 000,00	6 300 000,00		
2021		97 358 000,00	85 658 000,00	6 200 000,00	310 000,00	2 200 000,00	0,00	46 600 000,00	12 400 000,00	11 700 000,00	250 000,00	6 300 000,00		
2022		97 358 000,00	85 658 000,00	6 200 000,00	310 000,00	2 200 000,00	0,00	46 600 000,00	12 400 000,00	11 700 000,00	250 000,00	6 300 000,00		
2023		97 608 000,00	85 908 000,00	6 200 000,00	310 000,00	2 200 000,00	0,00	46 600 000,00	12 400 000,00	11 700 000,00	250 000,00	6 300 000,00		
2024		97 608 000,00	85 908 000,00	6 200 000,00	310 000,00	2 200 000,00	0,00	46 600 000,00	12 400 000,00	11 700 000,00	250 000,00	6 300 000,00		
2025		97 608 000,00	85 908 000,00	6 200 000,00	310 000,00	2 200 000,00	0,00	46 600 000,00	12 400 000,00	11 700 000,00	250 000,00	6 300 000,00		
2026		99 100 000,00	87 400 000,00	6 200 000,00	310 000,00	2 200 000,00	0,00	46 600 000,00	12 400 000,00	11 700 000,00	250 000,00	6 300 000,00		
2027		99 410 000,00	87 710 000,00	6 200 000,00	310 000,00	2 200 000,00	0,00	46 600 000,00	12 400 000,00	11 700 000,00	250 000,00	6 300 000,00		
2028		99 222 500,00	87 522 500,00	6 200 000,00	310 000,00	2 200 000,00	0,00	46 600 000,00	12 400 000,00	11 700 000,00	250 000,00	6 300 000,00		
2029		99 222 500,00	87 522 500,00	6 200 000,00	310 000,00	2 200 000,00	0,00	46 600 000,00	12 400 000,00	11 700 000,00	250 000,00	6 300 000,00		
2030		99 028 651,00	87 328 651,00	6 200 000,00	310 000,00	2 200 000,00	0,00	46 600 000,00	12 400 000,00	11 700 000,00	250 000,00	6 300 000,00		
2031		0,00	0,00	0,00	0,00	0,00	0,00	0,00	0,00	0,00	0,00	0,00		
2032		0,00	0,00	0,00	0,00	0,00	0,00	0,00	0,00	0,00	0,00	0,00		

- 1) Wzór może być stosowany także w układzie pionowym, w którym poszczególne pozycje są przedstawione w kolumnach, a lata w wierszach.
- 2) Zgodnie z art. 227 ustawy z dnia 27 sierpnia 2009 r. o finansach publicznych (Dz. U. z 2013 r. poz. 885 z póź. zm.) zwaną dalej „ustawą”, wieloletnia prognoza finansowa obejmuje okres roku budżetowego oraz co najmniej trzech kolejnych lat. W sytuacji dłuższego okresu prognozowania finansowego wzór stosuje się także dla lat wykraczających poza minimalny (4 letni) okres prognozy, wynikający z art. 227 ustawy.
- 3) W pozycji wykazuje się kwoty wszystkich podatków i opłat pobieranych przez jednostki samorządu terytorialnego, a nie tylko podatków i opłat lokalnych.


Lp	Wydatki ogółem * [2.1] + [2.2]	Wydatki bieżące * 2.1	z tego:						Wydatki majątkowe *	
			w tym:		w tym:		w tym:			
			Wydatki z tytułu poręczeń i gwarancji *	gwarancje i poręczenia podlegające wyłączeniu z limitu spłaty zobowiązań, o którym mowa w art. 243 ustawy *	na spłatę przejętych zobowiązań samodzielnego publicznego zakładu opieki zdrowotnej przekazanego na zasadach o działalności w przemyśle, w tym w zakresie inżynierii budowlanej z finansowaniem dotacją z budżetu państwa *	wydatki na obsługę długu *	odsetki i dyskonto określone w art. 243 ust. 1 ustawy *	odsetki i dyskonto podlegające wyłączeniu z limitu spłaty zobowiązań, o którym mowa w art. 243 ustawy, w terminie nie dłuższym niż 90 dni, po zakończeniu programu, projektu lub zadania i otrzymaniu refundacji z tych środków (bez odsetek i dyskonta od zobowiązań na wkład krajowy) *		odsetki i dyskonto podlegające wyłączeniu z limitu spłaty zobowiązań, o którym mowa w art. 243 ustawy, z tytułu zobowiązań zaciągniętych na wkład krajowy *
Formuła			2.1.1	2.1.1.1	2.1.2	2.1.3	2.1.3.1	2.1.3.1.1	2.1.3.1.2	2.2
2017	115 040 493,00	86 747 832,00	1 317 363,00	1 317 363,00	0,00	1 551 600,00	1 551 600,00	0,00	0,00	28 292 661,00
2018	92 404 585,00	75 476 910,00	1 629 857,00	1 629 857,00	0,00	1 435 368,00	1 435 368,00	0,00	0,00	16 927 675,00
2019	91 642 085,00	73 915 922,00	2 360 345,00	2 360 345,00	X	1 340 048,00	1 340 048,00	0,00	0,00	17 726 163,00
2020	91 780 458,00	73 540 102,00	1 908 954,00	1 908 954,00	X	1 129 178,00	1 129 178,00	0,00	0,00	18 240 356,00
2021	92 027 202,00	73 220 306,00	0,00	0,00	X	1 050 250,00	1 050 250,00	0,00	0,00	18 806 896,00
2022	92 155 575,00	73 091 481,00	0,00	0,00	X	962 369,00	962 369,00	0,00	0,00	19 064 094,00
2023	92 405 575,00	73 253 650,00	0,00	0,00	X	816 704,00	816 704,00	0,00	0,00	19 151 925,00
2024	92 881 288,00	73 176 249,00	0,00	0,00	X	680 912,00	680 912,00	0,00	0,00	19 705 039,00
2025	93 818 500,00	73 097 122,00	0,00	0,00	X	581 460,00	581 460,00	0,00	0,00	20 721 378,00
2026	94 280 000,00	73 057 111,00	0,00	0,00	X	472 534,00	472 534,00	0,00	0,00	21 222 889,00
2027	95 470 000,00	74 247 111,00	0,00	0,00	X	373 645,00	373 645,00	0,00	0,00	21 222 889,00
2028	95 470 000,00	74 247 111,00	0,00	0,00	X	304 769,00	304 769,00	0,00	0,00	21 222 889,00
2029	96 377 500,00	74 253 659,00	0,00	0,00	X	249 468,00	249 468,00	0,00	0,00	22 123 841,00
2030	96 678 651,00	74 554 810,00	0,00	0,00	X	74 950,00	74 950,00	0,00	0,00	22 123 841,00
2031	0,00	0,00	0,00	0,00	X	0,00	0,00	0,00	0,00	0,00
2032	0,00	0,00	0,00	0,00	X	0,00	0,00	0,00	0,00	0,00

4) W pozycji wykazuje się kwoty dla lat budżetowych 2013-2018.

Lp	3	4	4.1		4.2	4.2.1		4.3	4.3.1		4.4	4.4.1
			Nadwyżka budżetowa z lat ubiegłych	w tym: na pokrycie deficytu x budżetu		Wolne środki: o kórych mowa w art. 217 ust.2 pkt 6 ustawy x	w tym: na pokrycie deficytu x budżetu		Kredyty, emisja papierów x wartościowych	w tym: na pokrycie deficytu x budżetu		
Formuła	[1]-[2]	[4.1]+[4.2]+[4.3] +[4.4]		4.1.1	2.287.970,00		4.2.1	5.000.000,00	3.094.344,00	14.289,00		
2017	-3 094 344,00	7 302 259,00	0,00	0,00	2 287 970,00	0,00	0,00	5 000 000,00	3 094 344,00	14 289,00	0,00	0,00
2018	3 295 415,00	0,00	0,00	0,00	0,00	0,00	0,00	0,00	0,00	0,00	0,00	0,00
2019	4 202 915,00	0,00	0,00	0,00	0,00	0,00	0,00	0,00	0,00	0,00	0,00	0,00
2020	4 697 915,00	0,00	0,00	0,00	0,00	0,00	0,00	0,00	0,00	0,00	0,00	0,00
2021	5 330 798,00	0,00	0,00	0,00	0,00	0,00	0,00	0,00	0,00	0,00	0,00	0,00
2022	5 202 425,00	0,00	0,00	0,00	0,00	0,00	0,00	0,00	0,00	0,00	0,00	0,00
2023	5 202 425,00	0,00	0,00	0,00	0,00	0,00	0,00	0,00	0,00	0,00	0,00	0,00
2024	4 726 712,00	0,00	0,00	0,00	0,00	0,00	0,00	0,00	0,00	0,00	0,00	0,00
2025	3 789 500,00	0,00	0,00	0,00	0,00	0,00	0,00	0,00	0,00	0,00	0,00	0,00
2026	4 820 000,00	0,00	0,00	0,00	0,00	0,00	0,00	0,00	0,00	0,00	0,00	0,00
2027	3 940 000,00	0,00	0,00	0,00	0,00	0,00	0,00	0,00	0,00	0,00	0,00	0,00
2028	3 752 500,00	0,00	0,00	0,00	0,00	0,00	0,00	0,00	0,00	0,00	0,00	0,00
2029	2 845 000,00	0,00	0,00	0,00	0,00	0,00	0,00	0,00	0,00	0,00	0,00	0,00
2030	2 350 000,00	0,00	0,00	0,00	0,00	0,00	0,00	0,00	0,00	0,00	0,00	0,00
2031	0,00	0,00	0,00	0,00	0,00	0,00	0,00	0,00	0,00	0,00	0,00	0,00
2032	0,00	0,00	0,00	0,00	0,00	0,00	0,00	0,00	0,00	0,00	0,00	0,00


Z tego:

5) W pozycji wykazuje się w szczególności kwoty przychodów z tytułu prywatyzacji majątku oraz spłaty pożyczek udzielonych ze środków jednostki.



Wyszczególnienie	Rozchody x budżetu	Spłaty rat kapitałowych kredytów i pożyczek oraz wykup papierów wartościowych x	z tego:				Inne rozchody niezwiązane ze spłatą długu
			w tym:				
			w tym łączna kwota przypadających na dany rok kwot ustawowych wyłączeń z limitu spłaty zobowiązań, o którym mowa w art. 243 ustawy	kwota przypadających na dany rok kwot ustawowych wyłączeń określonych w art. 243 ust. 3 ustawy	kwota przypadających na dany rok kwot ustawowych wyłączeń określonych w art. 243 ust. 3a ustawy	kwota przypadających na dany rok kwot ustawowych wyłączeń innych niż określone w art. 243 ustawy	
Lp	5	5.1	5.1.1	5.1.1.1	5.1.1.2	5.1.1.3	5.2
Formuła	[5.1]+[5.2]	5.1.1	[5.1.1.1]+[5.1.1.2]+[5.1.1.3]				
2017	4 207 915,00	4 107 915,00	0,00	0,00	0,00	0,00	100 000,00
2018	3 295 415,00	3 295 415,00	0,00	0,00	0,00	0,00	0,00
2019	4 202 915,00	4 202 915,00	0,00	0,00	0,00	0,00	0,00
2020	4 697 915,00	4 697 915,00	0,00	0,00	0,00	0,00	0,00
2021	5 330 798,00	5 330 798,00	0,00	0,00	0,00	0,00	0,00
2022	5 202 425,00	5 202 425,00	0,00	0,00	0,00	0,00	0,00
2023	5 202 425,00	5 202 425,00	0,00	0,00	0,00	0,00	0,00
2024	4 726 712,00	4 726 712,00	0,00	0,00	0,00	0,00	0,00
2025	3 789 500,00	3 789 500,00	0,00	0,00	0,00	0,00	0,00
2026	4 820 000,00	4 820 000,00	0,00	0,00	0,00	0,00	0,00
2027	3 940 000,00	3 940 000,00	0,00	0,00	0,00	0,00	0,00
2028	3 752 500,00	3 752 500,00	0,00	0,00	0,00	0,00	0,00
2029	2 845 000,00	2 845 000,00	0,00	0,00	0,00	0,00	0,00
2030	2 350 000,00	2 350 000,00	0,00	0,00	0,00	0,00	0,00
2031	0,00	0,00	0,00	0,00	0,00	0,00	0,00
2032	0,00	0,00	0,00	0,00	0,00	0,00	0,00

6) W pozycji wykazuje się w szczególności wyłączenia wynikające z art. 36 ustawy z dnia 7 grudnia 2012 r. o zmianie niektórych ustaw w związku z realizacją ustawy budżetowej (Dz.U. poz. 1456 oraz z 2013 r. poz. 1199) oraz kwoty wykupu obligacji przychodowych.



Wyszczególnienie	Kwota długu ^x	Kwota zobowiązań wynikających z przejęcia przez jednostkę samorządu terytorialnego zobowiązań po likwidowanych i przekształconych jednostkach zaliczanych do sektora finansów publicznych	Relacja zrównowżenia wydatków bieżących ^o której mowa w art. 242 ustawy	
			8.1 Różnica między dochodami bieżącymi a wydatkami bieżącymi	8.2 Różnica między dochodami bieżącymi, skorygowanymi o środki ⁷⁾ a wydatkami bieżącymi, ⁸⁾ pomniejszonymi o wydatki
Lp	6	7	[1.1] - [2.1]	[1.1] + [4.1] - [4.2] - [2.1] - [2.2]
Formuła				
2017	54 155 605,00	0,00	4 329 329,00	6 617 299,00
2018	50 860 190,00	0,00	8 523 090,00	8 523 090,00
2019	46 657 275,00	0,00	10 229 078,00	10 229 078,00
2020	41 959 360,00	0,00	11 238 271,00	11 238 271,00
2021	36 628 562,00	0,00	12 437 694,00	12 437 694,00
2022	31 426 137,00	0,00	12 566 519,00	12 566 519,00
2023	26 223 712,00	0,00	12 654 350,00	12 654 350,00
2024	21 497 000,00	0,00	12 731 751,00	12 731 751,00
2025	17 707 500,00	0,00	12 810 878,00	12 810 878,00
2026	12 887 500,00	0,00	14 342 889,00	14 342 889,00
2027	8 947 500,00	0,00	13 462 889,00	13 462 889,00
2028	5 195 000,00	0,00	13 275 389,00	13 275 389,00
2029	2 350 000,00	0,00	13 268 841,00	13 268 841,00
2030	0,00	0,00	12 773 841,00	12 773 841,00
2031	0,00	0,00	0,00	0,00
2032	0,00	0,00	0,00	0,00


7) Skorygowanie o środki określone w przepisach dotyczących w szczególności powiększenia o nadwyżkę budżetową z lat ubiegłych, zgodnie z art. 242 ustawy.

8) Pomniejszenie wydatków bieżących, zgodnie z art. 36 ust. 1 pkt 1 ustawy z dnia 7 grudnia 2012 r. o zmianie niektórych ustaw w związku z realizacją ustawy budżetowej, dotyczy lat 2013-2015.



Wyszczególnienie	Przeznaczenie prognozowanej nadwyżki budżetowej ¹⁰⁾	w tym na:		Informacje uzupełniające o wybranych rodzajach wydatków budżetowych						
		Splaty kredytów, pożyczek i wykup papierów wartościowych	Wydatki bieżące na wyodrębnienie i składki od nich naliczane	Wydatki związane z funkcjonowaniem organów jednostki samorządu terytorialnego ¹¹⁾	Wydatki objęte limitem, o którym mowa w art. 226 ust. 3 pkt 4 ustawy	bieżące	majątkowe	Wydatki inwestycyjne kontynuowane ¹²⁾	Nowe wydatki inwestycyjne ¹³⁾	Wydatki majątkowe w formie dotacji
Lp	10	10.1	11.1	11.2	11.3	11.3.1	11.3.2	11.4	11.5	11.6
Formuła					[11.3.1] + [11.3.2]					
2017	0,00	0,00	51 398 454,00	7 003 905,00	20 223 890,00	2 994 968,00	17 228 922,00	1 027 553,00	27 101 108,00	164 000,00
2018	3 295 415,00	3 295 415,00	48 842 861,00	6 112 000,00	4 341 509,00	1 341 509,00	3 000 000,00	0,00	0,00	0,00
2019	4 202 915,00	4 202 915,00	48 842 861,00	6 112 000,00	550 966,00	550 966,00	0,00	0,00	0,00	0,00
2020	4 697 915,00	4 697 915,00	48 842 861,00	6 112 000,00	115 194,00	115 194,00	0,00	0,00	0,00	0,00
2021	5 330 798,00	4 662 798,00	48 842 861,00	6 112 000,00	74 494,00	74 494,00	0,00	0,00	0,00	0,00
2022	5 202 425,00	4 534 425,00	48 842 861,00	6 112 000,00	0,00	0,00	0,00	0,00	0,00	0,00
2023	5 202 425,00	4 534 425,00	48 842 861,00	6 112 000,00	0,00	0,00	0,00	0,00	0,00	0,00
2024	4 726 712,00	4 058 712,00	48 842 861,00	6 112 000,00	0,00	0,00	0,00	0,00	0,00	0,00
2025	3 789 500,00	3 121 500,00	48 842 861,00	6 112 000,00	0,00	0,00	0,00	0,00	0,00	0,00
2026	4 820 000,00	4 820 000,00	48 842 861,00	6 112 000,00	0,00	0,00	0,00	0,00	0,00	0,00
2027	3 940 000,00	3 940 000,00	48 842 861,00	6 112 000,00	0,00	0,00	0,00	0,00	0,00	0,00
2028	3 752 500,00	3 752 500,00	48 842 861,00	6 112 000,00	0,00	0,00	0,00	0,00	0,00	0,00
2029	2 845 000,00	2 845 000,00	48 842 861,00	6 112 000,00	0,00	0,00	0,00	0,00	0,00	0,00
2030	2 350 000,00	2 350 000,00	48 842 861,00	6 112 000,00	0,00	0,00	0,00	0,00	0,00	0,00
2031	0,00	0,00	0,00	0,00	0,00	0,00	0,00	0,00	0,00	0,00
2032	0,00	0,00	0,00	0,00	0,00	0,00	0,00	0,00	0,00	0,00

- 10) Przeznaczenie nadwyżki budżetowej, inne niż splaty kredytów, pożyczek i wykup papierów wartościowych, wymaga określenia w objaśnieniach do wieloletniej prognozy finansowej.
11) W pozycji wykazuje się kwoty wydatków w ramach zadań własnych klasyfikowanych w dziale 750 - Administracja publiczna w rozdziałach właściwych dla organów i urzędów jednostki samorządu terytorialnego (rozdziały od 75017 do 75023).
12) W pozycji wykazuje się wartość inwestycji rozpoczętych co najmniej w poprzednim roku budżetowym, którego dotyczy kolumna.
13) W pozycji wykazuje się wartość nowych inwestycji, które planuje się rozpocząć w roku, którego dotyczy kolumna.



Wyszczególnienie	Finansowanie programów, projektów lub zadań realizowanych z udziałem środków, o których mowa w art. 5 ust. 1 pkt 2 i 3 ustawy									
	Dochody bieżące na programy, projekty lub zadania finansowane z udziałem środków, o których mowa w art. 5 ust. 1 pkt 2 i 3 ustawy	w tym:		Dochody majątkowe na programy, projekty lub zadania finansowane z udziałem środków, o których mowa w art. 5 ust. 1 pkt 2 i 3 ustawy	w tym:		Wydatki bieżące na programy, projekty lub zadania finansowane z udziałem środków, o których mowa w art. 5 ust. 1 pkt 2 i 3 ustawy	w tym:		Wydatki bieżące na realizację programu, projektu lub zadania wynikające wyłącznie z zawartych umów z podmiotem dysponującym środkami, o których mowa w art. 5 ust. 1 pkt 2 ustawy
		Formuła	12.1.1		12.1.1.1	12.2.1		12.2.1.1	12.3	
2017	2 868 828,00	2 584 584,00	2 584 584,00	14 587 000,00	14 587 000,00	800 000,00	2 994 968,00	2 634 322,00	2 634 322,00	
2018	1 264 325,00	1 146 069,00	1 146 069,00	5 000 000,00	5 000 000,00	0,00	1 341 509,00	1 146 069,00	1 146 069,00	
2019	493 819,00	461 380,00	461 380,00	5 000 000,00	5 000 000,00	0,00	550 966,00	461 380,00	461 380,00	
2020	109 434,00	97 911,00	97 911,00	5 000 000,00	5 000 000,00	0,00	115 194,00	97 911,00	97 911,00	
2021	70 769,00	63 317,00	63 317,00	5 000 000,00	5 000 000,00	0,00	74 494,00	63 317,00	63 317,00	
2022	0,00	0,00	0,00	5 000 000,00	5 000 000,00	0,00	0,00	0,00	0,00	
2023	0,00	0,00	0,00	5 000 000,00	5 000 000,00	0,00	0,00	0,00	0,00	
2024	0,00	0,00	0,00	5 000 000,00	5 000 000,00	0,00	0,00	0,00	0,00	
2025	0,00	0,00	0,00	5 000 000,00	5 000 000,00	0,00	0,00	0,00	0,00	
2026	0,00	0,00	0,00	5 000 000,00	5 000 000,00	0,00	0,00	0,00	0,00	
2027	0,00	0,00	0,00	5 000 000,00	5 000 000,00	0,00	0,00	0,00	0,00	
2028	0,00	0,00	0,00	5 000 000,00	5 000 000,00	0,00	0,00	0,00	0,00	
2029	0,00	0,00	0,00	5 000 000,00	5 000 000,00	0,00	0,00	0,00	0,00	
2030	0,00	0,00	0,00	5 000 000,00	5 000 000,00	0,00	0,00	0,00	0,00	
2031	0,00	0,00	0,00	0,00	0,00	0,00	0,00	0,00	0,00	
2032	0,00	0,00	0,00	0,00	0,00	0,00	0,00	0,00	0,00	

14) W pozycji 12.1.1.1, 12.2.1.1, 12.3.2, 12.4.2, 12.5.1, 12.6.1, 12.7.1 oraz 12.8.1, wykazuje się wyłącznie kwoty wynikające z umów na realizację programu, projektu lub zadania zawartych na dzień uchwalenia prognozy, a nieplanowanych do zawarcia w okresie prognozy.



Wyszczególnienie	Wydaki majątkowe na programy, projekty lub zadania finansowane z udziałem środków, o których mowa w art. 5 ust. 1 pkt 2 i 3 ustawy	w tym:		Wydaki majątkowe na realizację programu, projektu lub zadania wyliczające wyłączenie z zawartych umów z podmiotem dysponującym środkami, o których mowa w art. 5 ust. 1 pkt 2 ustawy	Wydaki na wkład krajowy w związku z umową na realizację programu, projektu lub zadania finansowanego z udziałem środków, o których mowa w art. 5 ust. 1 pkt 2 ustawy bez względu na stopień finansowania tymi środkami	w tym:		Wydaki na wkład krajowy w związku z zawartą po dniu 1 stycznia 2013 r. umową na realizację programu, projektu lub zadania finansowanego w co najmniej 60% środkami, o których mowa w art. 5 ust. 1 pkt 2 ustawy ¹⁵⁾	w tym:		Przebiegły z tytułu kredytów, pożyczek, emisji papierów wartościowych w związku z realizacją programu, projektu lub zadania finansowanego z udziałem środków, o których mowa w art. 5 ust. 1 pkt 2 ustawy bez względu na stopień finansowania tymi środkami	w tym:	
		finansowane środkami określonymi w art. 5 ust. 1 pkt 2 ustawy	określonymi w art. 5 ust. 1 pkt 2 ustawy			z już zawartą umową na realizację programu, projektu lub zadania	z już zawartą umową na realizację programu, projektu lub zadania		z już zawartą umową na realizację programu, projektu lub zadania	z już zawartą umową na realizację programu, projektu lub zadania			
Lp	12.4	12.4.1	12.4.2	12.5	12.5.1	12.6	12.6.1	12.7	12.7.1				
Formuła													
2017	17 228 922,00	14 474 584,00	687 584,00	3 217 815,00	0,00	0,00	0,00	0,00	0,00				
2018	5 000 000,00	5 000 000,00	0,00	246 081,00	0,00	0,00	0,00	0,00	0,00				
2019	5 000 000,00	5 000 000,00	0,00	89 586,00	0,00	0,00	0,00	0,00	0,00				
2020	5 000 000,00	5 000 000,00	0,00	17 283,00	0,00	0,00	0,00	0,00	0,00				
2021	5 000 000,00	5 000 000,00	0,00	11 177,00	0,00	0,00	0,00	0,00	0,00				
2022	5 000 000,00	5 000 000,00	0,00	0,00	0,00	0,00	0,00	0,00	0,00				
2023	5 000 000,00	5 000 000,00	0,00	0,00	0,00	0,00	0,00	0,00	0,00				
2024	5 000 000,00	5 000 000,00	0,00	0,00	0,00	0,00	0,00	0,00	0,00				
2025	5 000 000,00	5 000 000,00	0,00	0,00	0,00	0,00	0,00	0,00	0,00				
2026	5 000 000,00	5 000 000,00	0,00	0,00	0,00	0,00	0,00	0,00	0,00				
2027	5 000 000,00	5 000 000,00	0,00	0,00	0,00	0,00	0,00	0,00	0,00				
2028	5 000 000,00	5 000 000,00	0,00	0,00	0,00	0,00	0,00	0,00	0,00				
2029	5 000 000,00	5 000 000,00	0,00	0,00	0,00	0,00	0,00	0,00	0,00				
2030	5 000 000,00	5 000 000,00	0,00	0,00	0,00	0,00	0,00	0,00	0,00				
2031	0,00	0,00	0,00	0,00	0,00	0,00	0,00	0,00	0,00				
2032	0,00	0,00	0,00	0,00	0,00	0,00	0,00	0,00	0,00				

15) Przez program, projekt lub zadanie finansowane w co najmniej 60% środkami, o których mowa w art. 5 ust. 1 pkt 2 ustawy, należy rozumieć także taki program, projekt lub zadanie przynoszące dochód, dla których poziom finansowania ze środków, o których mowa w art. 5 ust. 1 pkt 2 ustawy, ustala się po odliczeniu zdyskontowanego dochodu obliczanego zgodnie z przepisami Unii Europejskiej dotyczącymi takiego programu, projektu lub zadania.



Wyszczególnienie	Kwoty dotyczące przejęcia i spłaty zobowiązań po samodzielnych zakładach opieki zdrowotnej oraz pokrycia ujemnego wyniku								
	12.8	12.8.1	13.1	13.2	13.3	13.4	13.5	13.6	13.7
Przychody z tytułu kredytów, pożyczek, emisji papierów wartościowych powstające w związku z zawartą po dniu 1 stycznia 2013 r. umową na realizację programu, projektu lub zadania finansowanego w całości lub części z budżetu państwa, o którym mowa w art. 5 ust. 1 pkt 2 ustawy		w tym:							
			Kwota zobowiązań wynikających z przejęcia przez jednostkę samorządu terytorialnego zobowiązań po likwidowanych i przekształconych samodzielnych zakładach opieki zdrowotnej	Dochody budżetowe z tytułu dotacji celowej z budżetu państwa, o której mowa w art. 196 ustawy z dnia 15 kwietnia 2011 r. o działalności leczniczej (Dz. U. z 2013 r. poz. 217, z późn. zm.)	Wysokość zobowiązań podlegających umorzeniu, o którym mowa w art. 190 ustawy o działalności leczniczej	Wydatki na spłatę przejętych zobowiązań samodzielnego publicznego zakładu opieki zdrowotnej przekształconego na zasadach określonych w przepisach o działalności leczniczej	Wydatki na spłatę zobowiązań samodzielnego publicznego zakładu opieki zdrowotnej na zasadach określonych w przepisach o działalności leczniczej	Wydatki na spłatę zobowiązań samodzielnego publicznego zakładu opieki zdrowotnej do końca 2011 r. na podstawie przepisów o zakładach opieki zdrowotnej	Wydatki bieżące na pokrycie ujemnego wyniku finansowego samodzielnego publicznego zakładu opieki zdrowotnej
Formuła	12.8	12.8.1	13.1	13.2	13.3	13.4	13.5	13.6	13.7
2017	0,00	0,00	0,00	0,00	0,00	0,00	0,00	0,00	0,00
2018	0,00	0,00	0,00	0,00	0,00	0,00	0,00	0,00	0,00
2019	0,00	0,00	0,00	0,00	0,00	0,00	0,00	0,00	0,00
2020	0,00	0,00	0,00	0,00	0,00	0,00	0,00	0,00	0,00
2021	0,00	0,00	0,00	0,00	0,00	0,00	0,00	0,00	0,00
2022	0,00	0,00	0,00	0,00	0,00	0,00	0,00	0,00	0,00
2023	0,00	0,00	0,00	0,00	0,00	0,00	0,00	0,00	0,00
2024	0,00	0,00	0,00	0,00	0,00	0,00	0,00	0,00	0,00
2025	0,00	0,00	0,00	0,00	0,00	0,00	0,00	0,00	0,00
2026	0,00	0,00	0,00	0,00	0,00	0,00	0,00	0,00	0,00
2027	0,00	0,00	0,00	0,00	0,00	0,00	0,00	0,00	0,00
2028	0,00	0,00	0,00	0,00	0,00	0,00	0,00	0,00	0,00
2029	0,00	0,00	0,00	0,00	0,00	0,00	0,00	0,00	0,00
2030	0,00	0,00	0,00	0,00	0,00	0,00	0,00	0,00	0,00
2031	0,00	0,00	0,00	0,00	0,00	0,00	0,00	0,00	0,00
2032	0,00	0,00	0,00	0,00	0,00	0,00	0,00	0,00	0,00

Dane uzupełniające o długu i jego spłacie

Lp	14.1	14.2	14.3	w tym:			14.4
				14.3.1	14.3.2	14.3.3	
Formuła							
2017	4 107 915,00	0,00	0,00	0,00	0,00	0,00	0,00
2018	3 295 415,00	0,00	0,00	0,00	0,00	0,00	0,00
2019	4 202 915,00	0,00	0,00	0,00	0,00	0,00	0,00
2020	4 697 915,00	0,00	0,00	0,00	0,00	0,00	0,00
2021	4 662 798,00	0,00	0,00	0,00	0,00	0,00	0,00
2022	4 534 425,00	0,00	0,00	0,00	0,00	0,00	0,00
2023	4 534 425,00	0,00	0,00	0,00	0,00	0,00	0,00
2024	4 058 712,00	0,00	0,00	0,00	0,00	0,00	0,00
2025	3 121 500,00	0,00	0,00	0,00	0,00	0,00	0,00
2026	2 820 000,00	0,00	0,00	0,00	0,00	0,00	0,00
2027	1 940 000,00	0,00	0,00	0,00	0,00	0,00	0,00
2028	1 752 500,00	0,00	0,00	0,00	0,00	0,00	0,00
2029	845 000,00	0,00	0,00	0,00	0,00	0,00	0,00
2030	350 000,00	0,00	0,00	0,00	0,00	0,00	0,00
2031	0,00	0,00	0,00	0,00	0,00	0,00	0,00
2032	0,00	0,00	0,00	0,00	0,00	0,00	0,00

* Informacja o spełnieniu wskaźnika spłaty zobowiązań określonego w art. 243 ustawy po uwzględnieniu zobowiązań związku współtworzonego przez jednostkę samorządu terytorialnego, oraz po uwzględnieniu ustawowych wyłączeń zostanie automatycznie wygenerowana przez aplikację wskazaną przez Ministra Finansów, o której mowa w § 4 ust. 1 rozporządzenia Ministra Finansów z dnia 10 stycznia 2013 r. w sprawie wieloletniej prognozy finansowej jednostki samorządu terytorialnego (Dz U poz 86, z późn zm.). Automatycznie wyłączenia danych na podstawie wartości historycznych i prognozowanych przez jednostkę samorządu terytorialnego dotyczą w szczególności takich poz. 9.6.-9.6.1 i pozycji z sekcji nr 16.

** Należy wskazać jedną z następujących podstaw prawnych: art. 240a ust. 4 / art. 240a ust. 8 / art. 240b ustawy określającą procedurę jaką objęta jest jednostka samorządu terytorialnego.
x - pozycje oznaczone symbolem „x” sporządza się na okres, na który zaciągnięto oraz planuje się zaciągnąć zobowiązania dłużne, w tym okresie dłuższym niż okres, na który zaciągnięto oraz planuje się zaciągnąć zobowiązania dłużne, tytułu niewymagalnych poręczeń i gwarancji. W przypadku planowania wydatków z tytułu niewymagalnych poręczeń i gwarancji, należy zamieścić w objaśnieniach do wieloletniej prognozy finansowej. W przypadku, gdy kwoty wydatków informację o wydatkach z tytułu niewymagalnych poręczeń i gwarancji, wykraczających poza wspomniany okres, należy zamieścić w objaśnieniach do wieloletniej prognozy finansowej. W przypadku, gdy kwoty wydatków na realizację przedsięwzięć wynikające z limitów wydatków na przedsięwzięcia wykraczają poza okres prognozy kwoty długu to pozycje oznaczone symbolem „x” sporządza się do ostatniego roku, na który ustalono limit wydatków na realizację przedsięwzięć.

16) Pozycje sekcji 15 są wykazywane wyłączenie przez jednostki samorządu terytorialnego emitujące obligacje przychodowe.
17) Pozycje sekcji 16 wykazują wyłączenie jednostki objęte procedurą wynikającą z art. 240a lub art. 240b ustawy

PRZEWODNICZĄCY
Rady Powiatu Czuchowski

Tadeusz Lisowski

Wykaz przedsięwzięć do WPF

Załącznik Nr 2 do Uchwały Nr XXXIV/217/2017 Rady Powiatu Człuchowskiego z dnia 30 czerwca 2017 r.

Kwoty w zł

L.p.	Nazwa i cel	Jednostka odpowiedzialna lub koordynująca	Okres realizacji		Łączne nakłady finansowe	Limit 2017	Limit 2018	Limit 2019	Limit 2020	Limit 2021
			od	do						
1	Wydatki na przedsięwzięcia-ogółem (1.1+1.2+1.3)				27 919 250,00	20 223 890,00	4 341 509,00	550 966,00	115 194,00	74 494,00
1.a	- wydatki bieżące				5 142 419,00	2 994 968,00	1 341 509,00	550 966,00	115 194,00	74 494,00
1.b	- wydatki majątkowe				22 776 831,00	17 228 922,00	3 000 000,00	0,00	0,00	0,00
1.1	Wydatki na programy, projekty lub zadania związane z programami realizowanymi z udziałem środków, o których mowa w art.5 ust.1 pkt 2 i 3 ustawy z dnia 27 sierpnia 2009 r. o finansach publicznych (Dz.U.Nr 157, poz.1240 z późn.zm.), z tego:									
1.1.1	- wydatki bieżące				5 142 419,00	2 994 968,00	1 341 509,00	550 966,00	115 194,00	74 494,00
1.1.1.1	Poprawa jakości kształcenia zawodowego na terenie Powiatu Człuchowskiego - Jakość edukacji zawodowej	Powiatowy Ośrodek Edukacji, Kultury, Sportu i Turystyki	2016	2019	1 602 000,00	596 371,00	534 512,00	427 627,00	0,00	0,00
1.1.1.2	Zdolni z Pomorza - Wsparcie ucznia szczególnie uzdolnionego	Powiatowy Ośrodek Edukacji, Kultury, Sportu i Turystyki	2015	2021	567 904,00	122 879,00	128 020,00	105 519,00	115 194,00	74 494,00
1.1.1.3	Znajdź Pracę! Kierunek pielęgniarstwo na Akademii Pomorskiej w Słupsku = oferta dla Ciebie! - Staż pielęgniarstwa w SP ZOZ	Starostwo Powiatowe	2016	2019	56 550,00	13 590,00	25 140,00	17 820,00	0,00	0,00
1.1.1.4	Dzisiaj tworzymy przyszłość - program rozwijania kompetencji kluczowych w powiecie człuchowskim - Jakość edukacji ogólnej	Powiatowy Ośrodek Edukacji, Kultury, Sportu i Turystyki	2016	2018	2 915 965,00	2 262 128,00	653 837,00	0,00	0,00	0,00
1.1.2	- wydatki majątkowe				22 776 831,00	17 228 922,00	3 000 000,00	0,00	0,00	0,00
1.1.2.1	Infomatyzacja SP ZOZ w Człuchowie oraz Samodzielnej Publicznej Przyszodni Wjejskiej Gminy Chojnice	Starostwo Powiatowe	2016	2017	3 500 000,00	3 500 000,00	0,00	0,00	0,00	0,00
1.1.2.2	Infrastruktura ponadgimnazjalna szkół zawodowych - Rozbudowa budynku ZST w Człuchowie oraz wyposażenie ZSA, ZST i ZSP Czarne	Starostwo Powiatowe	2016	2017	3 556 831,00	1 008 922,00	0,00	0,00	0,00	0,00

Limit 2022	Limit 2023	Limit 2024	Limit 2025	Limit 2026	Limit zobowiązań
0,00	0,00	0,00	0,00	0,00	0,00
0,00	0,00	0,00	0,00	0,00	0,00
0,00	0,00	0,00	0,00	0,00	0,00
0,00	0,00	0,00	0,00	0,00	0,00
0,00	0,00	0,00	0,00	0,00	0,00

0,00	0,00	0,00	0,00	0,00	0,00
0,00	0,00	0,00	0,00	0,00	0,00

0,00	0,00	0,00	0,00	0,00	0,00
0,00	0,00	0,00	0,00	0,00	0,00
0,00	0,00	0,00	0,00	0,00	0,00


0,00	0,00	0,00	0,00	0,00	0,00
0,00	0,00	0,00	0,00	0,00	0,00
0,00	0,00	0,00	0,00	0,00	0,00

L.p.	Nazwa i cel	Jednostka odpowiedzialna lub koordynująca	Okres realizacji		Łączne nakłady finansowe	Limit 2017	Limit 2018	Limit 2019	Limit 2020	Limit 2021
			od	do						
1.1.2.3	Przebudowa drogi Koczala - Zalesze - Poprawa infrastruktury drogowej	Starostwo Powiatowe	2016	2017	2 320 000,00	2 320 000,00	0,00	0,00	0,00	0,00
1.1.2.4	Przebudowa drogi powiatowej nr 2509G w m. Nowa Wieś - Poprawa infrastruktury drogowej	Starostwo Powiatowe	2016	2017	1 400 000,00	1 400 000,00	0,00	0,00	0,00	0,00
1.1.2.5	Rozbudowa bazy lecznictwa psychiatrycznego SP ZOZ w Czuchowie z utworzeniem Powiatowego Centrum Zdrowia Psychicznego	Starostwo Powiatowe	2016	2017	4 500 000,00	4 500 000,00	0,00	0,00	0,00	0,00
1.1.2.6	Rozbudowa istniejącej bazy opieki długoterminowej w powiecie chojnickim i czuchowskiem oraz teleopieka - Rozbudowa istniejącej bazy opieki długoterminowej w powiecie chojnickim i czuchowskiem oraz teleopieka	Starostwo Powiatowe	2016	2017	0,00	0,00	0,00	0,00	0,00	0,00
1.1.2.7	Poprawa jakości i dostępności świadczeń w zakresie diagnostyki i leczenia chorób cywilizacyjnych w szpitalu powiatowym w Czuchowie - Poprawa jakości i dostępności świadczeń w zakresie diagnostyki i leczenia chorób cywilizacyjnych w szpitalu powiatowym w Czuchowie	Starostwo Powiatowe	2017	2018	7 500 000,00	4 500 000,00	3 000 000,00	0,00	0,00	0,00
1.2	Wydatki na programy, projekty lub zadania związane z umowami partnerstwa publiczno-prywatnego, z tego:				0,00	0,00	0,00	0,00	0,00	0,00
1.2.1	- wydatki bieżące				0,00	0,00	0,00	0,00	0,00	0,00
1.2.2	- wydatki majątkowe				0,00	0,00	0,00	0,00	0,00	0,00
1.3	Wydatki na programy, projekty lub zadania pozostałe (inne niż wymienione w pkt 1.1 i 1.2), z tego:				0,00	0,00	0,00	0,00	0,00	0,00
1.3.1	- wydatki bieżące				0,00	0,00	0,00	0,00	0,00	0,00
1.3.2	- wydatki majątkowe				0,00	0,00	0,00	0,00	0,00	0,00

Limit 2022	Limit 2023	Limit 2024	Limit 2025	Limit 2026	Limit 2026	Limit zobowiązań
0,00	0,00	0,00	0,00	0,00	0,00	0,00
0,00	0,00	0,00	0,00	0,00	0,00	0,00
0,00	0,00	0,00	0,00	0,00	0,00	0,00
0,00	0,00	0,00	0,00	0,00	0,00	0,00

0,00	0,00	0,00	0,00	0,00	0,00	0,00
------	------	------	------	------	------	------

0,00	0,00	0,00	0,00	0,00	0,00	0,00
0,00	0,00	0,00	0,00	0,00	0,00	0,00
0,00	0,00	0,00	0,00	0,00	0,00	0,00
0,00	0,00	0,00	0,00	0,00	0,00	0,00
0,00	0,00	0,00	0,00	0,00	0,00	0,00
0,00	0,00	0,00	0,00	0,00	0,00	0,00


PRZEWODNICZĄCY
 Rady Powiatu Cielichowskiego
 Tadeusz Lisowski