

Uchwała Nr XL/250/2018
Rady Powiatu Człuchowskiego
z dnia 31 stycznia 2018 r.

w sprawie zmian wieloletniej prognozy finansowej

Na podstawie art. 231 ustawy z dnia 27 sierpnia 2009 r. o finansach publicznych (jednolity tekst Dz.U. z 2017 poz.2077)

Rada Powiatu

uchwała co, następuje:

§ 1. 1. Dokonuje się zmian w wieloletniej prognozie finansowej na lata 2018 - 2030 zgodnie z załącznikiem Nr 1

2. Dokonuje się zmian w wykazie planowanych do realizacji przedsięwzięć zgodnie z załącznikiem Nr 2

§ 2. Uchwała wchodzi w życie z dniem podjęcia i podlega ogłoszeniu poprzez wywieszenie na tablicy ogłoszeń Starostwa Powiatowego w Człuchowie.

PRZEWODNICZĄCY
Rady Powiatu Człuchowskiego

Tadeusz Lisowski

Wieloletnia Prognoza Finansowa

1)

Załącznik Nr 1 do Uchwały Nr XL/250/2018 Rady Powiatu Człuchowskiego z dnia 31 stycznia 2018 r.

Wyszczególnienie	Dochody ogółem ^x	z tego:										w tym:					
		1.1	1.1.1			1.1.2			1.1.3		1.1.3.1		1.1.4	1.1.5	1.2	1.2.1	1.2.2
			Dochody bieżące ^x	dochody z tytułu udziału we wpływach z podatku dochodowego od osób fizycznych	dochody z tytułu udziału we wpływach z podatku dochodowego od osób prawnych	podatki i opłaty ³⁾	z podatku od nieruchomości	z subwencji ogólnej	z tytułu dotacji i środków przeznaczonych na cele bieżące	Dochody majątkowe ^x	ze sprzedaży majątku ^x	z tytułu dotacji oraz środków przeznaczonych na inwestycje					
Lp	1		1.1.1	1.1.2	1.1.3	1.1.3.1	1.1.4	1.1.5	1.2	1.2.1	1.2.2						
Formuła	[1.1]*[1.2]																
2018	109 528 959,00	92 000 748,00	8 962 727,00	200 000,00	2 758 800,00	0,00	45 965 170,00	13 174 581,00	17 528 211,00	3 165 066,00	14 363 145,00						
2019	95 845 000,00	86 145 000,00	6 200 000,00	310 000,00	2 200 000,00	0,00	46 600 000,00	12 400 000,00	9 700 000,00	250 000,00	9 450 000,00						
2020	96 478 373,00	86 778 373,00	6 200 000,00	310 000,00	2 200 000,00	0,00	46 600 000,00	12 400 000,00	9 700 000,00	250 000,00	9 450 000,00						
2021	97 358 000,00	87 658 000,00	6 200 000,00	310 000,00	2 200 000,00	0,00	46 600 000,00	12 400 000,00	9 700 000,00	250 000,00	9 450 000,00						
2022	97 358 000,00	87 658 000,00	6 200 000,00	310 000,00	2 200 000,00	0,00	46 600 000,00	12 400 000,00	9 700 000,00	250 000,00	9 450 000,00						
2023	97 608 000,00	87 908 000,00	6 200 000,00	310 000,00	2 200 000,00	0,00	46 600 000,00	12 400 000,00	9 700 000,00	250 000,00	9 450 000,00						
2024	97 608 000,00	87 908 000,00	6 200 000,00	310 000,00	2 200 000,00	0,00	46 600 000,00	12 400 000,00	9 700 000,00	250 000,00	9 450 000,00						
2025	97 608 000,00	87 908 000,00	6 200 000,00	310 000,00	2 200 000,00	0,00	46 600 000,00	12 400 000,00	9 700 000,00	250 000,00	9 450 000,00						
2026	99 100 000,00	88 400 000,00	6 200 000,00	310 000,00	2 200 000,00	0,00	46 600 000,00	12 400 000,00	10 700 000,00	250 000,00	10 450 000,00						
2027	99 410 000,00	88 710 000,00	6 200 000,00	310 000,00	2 200 000,00	0,00	46 600 000,00	12 400 000,00	10 700 000,00	250 000,00	10 450 000,00						
2028	99 222 500,00	88 522 500,00	6 200 000,00	310 000,00	2 200 000,00	0,00	46 600 000,00	12 400 000,00	10 700 000,00	250 000,00	10 450 000,00						
2029	99 222 500,00	88 522 500,00	6 200 000,00	310 000,00	2 200 000,00	0,00	46 600 000,00	12 400 000,00	10 700 000,00	250 000,00	10 450 000,00						
2030	99 028 651,00	88 328 651,00	6 200 000,00	310 000,00	2 200 000,00	0,00	46 600 000,00	12 400 000,00	10 700 000,00	250 000,00	10 450 000,00						
2031	0,00	0,00	0,00	0,00	0,00	0,00	0,00	0,00	0,00	0,00	0,00						
2032	0,00	0,00	0,00	0,00	0,00	0,00	0,00	0,00	0,00	0,00	0,00						
2033	0,00	0,00	0,00	0,00	0,00	0,00	0,00	0,00	0,00	0,00	0,00						

1) Wzór może być stosowany także w układzie pionowym, w którym poszczególne pozycje są przedstawione w kolumnach, a lata w wierszach.
 2) Zgodnie z art. 227 ustawy z dnia 27 sierpnia 2009 r. o finansach publicznych (Dz. U. z 2013 r. poz. 885 z póź. zm.) zwanej dalej „ustawą”, wieloletnia prognoza finansowa obejmuje okres roku budżetowego oraz co najmniej trzech kolejnych lat. W sytuacji dłuższego okresu prognozowania finansowego wzór stosuje się także dla lat wykraczających poza minimalny (4 letni) okres prognozy, wynikający z art. 227 ustawy.
 3) W pozycji wykazuje się kwoty wszystkich podatków i opłat pobieranych przez jednostki samorządu terytorialnego, a nie tylko podatków i opłat lokalnych.



Wyszczególnienie	Wydatki ogółem ^x	z tego:																		
		w tym:																		
		Wydatki bieżące ^x	z tytułu poręczeń i gwarancji ^x	gwarancje i poręczenia podlegające wyłączeniu z limitu spłaty zobowiązań, o którym mowa w art. 243 ustawy ^x	na spłatę przejętych zobowiązań samodzielnego publicznego zakładu opieki zdrowotnej przekształconego na zasadach określonych w przepisach o działalności leczniczej, w wysokości w jakiej nie podlegają sfinansowaniu dotacji z budżetu państwa ^e	wydatki na obsługę długu ^x	odsetki i dyskonta określone w art. 243 ust. 1 ustawy ^x	odsetki i dyskonta podlegające wyłączeniu z limitu spłaty zobowiązań, o którym mowa w art. 243 ustawy, w terminie nie dłuższym niż 90 dni po zakończeniu programu, projektu lub zadania i otrzymaniu refundacji z tych środków (bez odsetek i dyskonta od zobowiązań na wkład krajowy) ^x	odsetki i dyskonta podlegające wyłączeniu z limitu spłaty zobowiązań, o którym mowa w art. 243 ustawy, z tytułu zobowiązań zaciągniętych na wkład krajowy ^x	Wydatki majątkowe										
2.1	2.1.1	2.1.1.1	2.1.2	2.1.3	2.1.3.1	2.1.3.1.1	2.1.3.1.2	2.2												
Lp	2																			
Formula	[2.1] + [2.2]																			
2018	106 183 544,00	86 488 860,00	1 492 384,00	1 492 384,00	0,00	1 435 368,00	0,00	1 435 368,00	0,00	0,00	0,00	0,00	0,00	0,00	0,00	0,00	0,00	0,00	0,00	19 694 684,00
2019	91 642 085,00	78 915 922,00	2 360 345,00	2 360 345,00	x	1 340 048,00	x	1 340 048,00	0,00	0,00	0,00	0,00	0,00	0,00	0,00	0,00	0,00	0,00	0,00	12 726 163,00
2020	91 780 458,00	78 540 102,00	1 908 954,00	1 908 954,00	x	1 129 178,00	x	1 129 178,00	0,00	0,00	0,00	0,00	0,00	0,00	0,00	0,00	0,00	0,00	0,00	13 240 356,00
2021	92 027 202,00	78 220 306,00	0,00	0,00	x	1 050 250,00	x	1 050 250,00	0,00	0,00	0,00	0,00	0,00	0,00	0,00	0,00	0,00	0,00	0,00	13 806 896,00
2022	92 155 575,00	78 091 481,00	0,00	0,00	x	962 369,00	x	962 369,00	0,00	0,00	0,00	0,00	0,00	0,00	0,00	0,00	0,00	0,00	0,00	14 064 094,00
2023	92 405 575,00	78 253 650,00	0,00	0,00	x	816 704,00	x	816 704,00	0,00	0,00	0,00	0,00	0,00	0,00	0,00	0,00	0,00	0,00	0,00	14 151 925,00
2024	92 881 288,00	78 176 249,00	0,00	0,00	x	680 912,00	x	680 912,00	0,00	0,00	0,00	0,00	0,00	0,00	0,00	0,00	0,00	0,00	0,00	14 705 039,00
2025	93 818 500,00	78 087 122,00	0,00	0,00	x	581 460,00	x	581 460,00	0,00	0,00	0,00	0,00	0,00	0,00	0,00	0,00	0,00	0,00	0,00	15 721 378,00
2026	94 280 000,00	78 057 111,00	0,00	0,00	x	472 534,00	x	472 534,00	0,00	0,00	0,00	0,00	0,00	0,00	0,00	0,00	0,00	0,00	0,00	16 222 889,00
2027	95 470 000,00	79 247 111,00	0,00	0,00	x	373 645,00	x	373 645,00	0,00	0,00	0,00	0,00	0,00	0,00	0,00	0,00	0,00	0,00	0,00	16 222 889,00
2028	95 470 000,00	79 247 111,00	0,00	0,00	x	304 769,00	x	304 769,00	0,00	0,00	0,00	0,00	0,00	0,00	0,00	0,00	0,00	0,00	0,00	16 222 889,00
2029	96 377 500,00	79 253 659,00	0,00	0,00	x	249 468,00	x	249 468,00	0,00	0,00	0,00	0,00	0,00	0,00	0,00	0,00	0,00	0,00	0,00	17 123 841,00
2030	96 678 651,00	79 554 810,00	0,00	0,00	x	74 950,00	x	74 950,00	0,00	0,00	0,00	0,00	0,00	0,00	0,00	0,00	0,00	0,00	0,00	17 123 841,00
2031	0,00	0,00	0,00	0,00	x	0,00	x	0,00	0,00	0,00	0,00	0,00	0,00	0,00	0,00	0,00	0,00	0,00	0,00	0,00
2032	0,00	0,00	0,00	0,00	x	0,00	x	0,00	0,00	0,00	0,00	0,00	0,00	0,00	0,00	0,00	0,00	0,00	0,00	0,00
2033	0,00	0,00	0,00	0,00	x	0,00	x	0,00	0,00	0,00	0,00	0,00	0,00	0,00	0,00	0,00	0,00	0,00	0,00	0,00


4) W pozycji wykazuje się kwoty dla lat budżetowych 2013-2018.

Wyszczególnienie	Wynik budżetu ^x	Przychody ^x budżetu	z tego:						w tym:	
			Nadwyżka budżetowa z lat ubiegłych		w tym:		Kredyty, pożyczki, emisja papierów wartościowych	Inne przychody niezwiązane z zaciągnięciem długu ⁵⁾		na pokrycie deficytu x budżetu
			4.1	4	4.1.1	4.2				
Lp	3	4	4.1	4.2	4.2.1	4.3	4.3.1	4.4	4.4.1	
Formuła	[1]-[2]	[4.1]+[4.2]+[4.3]+[4.4]								
2018	3 345 415,00	50 000,00	0,00	0,00	0,00	0,00	0,00	50 000,00	0,00	
2019	4 202 915,00	0,00	0,00	0,00	0,00	0,00	0,00	0,00	0,00	
2020	4 697 915,00	0,00	0,00	0,00	0,00	0,00	0,00	0,00	0,00	
2021	5 330 798,00	0,00	0,00	0,00	0,00	0,00	0,00	0,00	0,00	
2022	5 202 425,00	0,00	0,00	0,00	0,00	0,00	0,00	0,00	0,00	
2023	5 202 425,00	0,00	0,00	0,00	0,00	0,00	0,00	0,00	0,00	
2024	4 726 712,00	0,00	0,00	0,00	0,00	0,00	0,00	0,00	0,00	
2025	3 789 500,00	0,00	0,00	0,00	0,00	0,00	0,00	0,00	0,00	
2026	4 820 000,00	0,00	0,00	0,00	0,00	0,00	0,00	0,00	0,00	
2027	3 940 000,00	0,00	0,00	0,00	0,00	0,00	0,00	0,00	0,00	
2028	3 752 500,00	0,00	0,00	0,00	0,00	0,00	0,00	0,00	0,00	
2029	2 845 000,00	0,00	0,00	0,00	0,00	0,00	0,00	0,00	0,00	
2030	2 350 000,00	0,00	0,00	0,00	0,00	0,00	0,00	0,00	0,00	
2031	0,00	0,00	0,00	0,00	0,00	0,00	0,00	0,00	0,00	
2032	0,00	0,00	0,00	0,00	0,00	0,00	0,00	0,00	0,00	
2033	0,00	0,00	0,00	0,00	0,00	0,00	0,00	0,00	0,00	

5) W pozycji wykazuje się w szczególności kwoty przychodów z tytułu prywatyzacji majątku oraz spłaty pożyczek udzielonych ze środków jednostki.


Wyszczególnienie	Rozchody x budżetu	z tego:					Inne rozchody niezwiązane ze spłatą długu
		5.1	w tym:				
			z tego:				
Lp	5	5.1	5.1.1	5.1.1.1	5.1.1.2	5.1.1.3	5.2
Formula	[5.1] + [5.2]		[5.1.1] + [5.1.1.2] + [5.1.1.3]	kwota przypadających na dany rok kwot ustawowych wyłączeń określonych w art. 243 ust. 3 ustawy x	kwota przypadających na dany rok kwot ustawowych wyłączeń określonych w art. 243 ust. 3a ustawy x	kwota przypadających na dany rok kwot ustawowych wyłączeń innych niż określone w art. 243 ustawy x	
2018	3 395 415,00	3 295 415,00	0,00	0,00	0,00	0,00	100 000,00
2019	4 202 915,00	4 202 915,00	0,00	0,00	0,00	0,00	0,00
2020	4 697 915,00	4 697 915,00	0,00	0,00	0,00	0,00	0,00
2021	5 330 798,00	5 330 798,00	0,00	0,00	0,00	0,00	0,00
2022	5 202 425,00	5 202 425,00	0,00	0,00	0,00	0,00	0,00
2023	5 202 425,00	5 202 425,00	0,00	0,00	0,00	0,00	0,00
2024	4 726 712,00	4 726 712,00	0,00	0,00	0,00	0,00	0,00
2025	3 789 500,00	3 789 500,00	0,00	0,00	0,00	0,00	0,00
2026	4 820 000,00	4 820 000,00	0,00	0,00	0,00	0,00	0,00
2027	3 940 000,00	3 940 000,00	0,00	0,00	0,00	0,00	0,00
2028	3 752 500,00	3 752 500,00	0,00	0,00	0,00	0,00	0,00
2029	2 845 000,00	2 845 000,00	0,00	0,00	0,00	0,00	0,00
2030	2 350 000,00	2 350 000,00	0,00	0,00	0,00	0,00	0,00
2031	0,00	0,00	0,00	0,00	0,00	0,00	0,00
2032	0,00	0,00	0,00	0,00	0,00	0,00	0,00
2033	0,00	0,00	0,00	0,00	0,00	0,00	0,00

6) W pozycji wykazuje się w szczególności wyłączenia wynikające z art. 36 ustawy z dnia 7 grudnia 2012 r. o zmianie niektórych ustaw w związku z realizacją ustawy budżetowej (Dz.U. poz. 1456 oraz z 2013 r. poz. 1199) oraz kwoty wykupu obligacji przychodowych.



Wyszczególnienie	Kwota długu ^x	Kwota zobowiązań wynikających z przejęcia przez jednostkę samorządu terytorialnego zobowiązań po likwidowanych i przekształcanych jednostkach zaliczanych do sektora finansów publicznych	Relacja zrównoważenia wydatków bieżących, o której mowa w art. 242 ustawy	
			Różnica między dochodami bieżącymi a wydatkami bieżącymi	Różnica między dochodami bieżącymi skorygowanymi o środki 7 a wydatkami bieżącymi, pomniejszonymi o wydatki
Lp	6	7	8.1	8.2
Formula			[1.1] - [2.1]	[1.1] + [4.1] + [4.2] - ([2.1] - [3.1.2])
2018	50 860 190,00	0,00	5 511 888,00	5 511 888,00
2019	46 657 275,00	0,00	7 229 078,00	7 229 078,00
2020	41 959 360,00	0,00	8 238 271,00	8 238 271,00
2021	36 628 562,00	0,00	9 437 694,00	9 437 694,00
2022	31 426 137,00	0,00	9 566 519,00	9 566 519,00
2023	26 223 712,00	0,00	9 654 350,00	9 654 350,00
2024	21 497 000,00	0,00	9 731 751,00	9 731 751,00
2025	17 707 500,00	0,00	9 810 878,00	9 810 878,00
2026	12 887 500,00	0,00	10 342 889,00	10 342 889,00
2027	8 947 500,00	0,00	9 462 889,00	9 462 889,00
2028	5 195 000,00	0,00	9 275 389,00	9 275 389,00
2029	2 350 000,00	0,00	9 268 841,00	9 268 841,00
2030	0,00	0,00	8 773 841,00	8 773 841,00
2031	0,00	0,00	0,00	0,00
2032	0,00	0,00	0,00	0,00
2033	0,00	0,00	0,00	0,00

7) Skorygowanie o środki określone w przepisach dotyczy w szczególności powiększenia o nadwyżkę budżetową z lat ubiegłych, zgodnie z art. 242 ustawy.
8) Pomniejszenie wydatków bieżących, zgodnie z art. 36 ust. 1 pkt 1 ustawy z dnia 7 grudnia 2012 r. o zmianie niektórych ustaw w związku z realizacją ustawy budżetowej, dotyczy lat 2013-2015.



Wskaznik spłaty zobowiązań																			
Lp	Formuła	Wskaznik planowanej łącznej kwoty spłaty zobowiązań, o której mowa w art. 243 ust. 1 ustawy do dochodów, bez uwzględnienia zobowiązań z tytułu wzięcia pożyczki przez jednostkę samorządu terytorialnego, po uwzględnieniu wyłączeń przypadających na dany rok		Wskaznik planowanej łącznej kwoty spłaty zobowiązań, o której mowa w art. 243 ust. 1 ustawy do dochodów, bez uwzględnienia zobowiązań z tytułu wzięcia pożyczki przez jednostkę samorządu terytorialnego, po uwzględnieniu wyłączeń przypadających na dany rok		Kwota zobowiązań z tytułu wzięcia pożyczki przez jednostkę samorządu terytorialnego do spłaty w danym roku budżetowym, podlegająca doliczeniu zgodnie z art. 244 ustawy		Wskaznik dochodów bieżących powiększonych o dochody ze sprzedaży majątku oraz pomniejszonych o wydatki bieżące, do dochodów budżetu, ustalonego dla danego roku (wskaznik x jeonorozny)		Dopuszczalny wskaźnik spłaty zobowiązań określony w art. 243 ustawy, po uwzględnieniu wyłączeń, obliczony w oparciu o plan 3 kwartału roku poprzedzającego pierwszy rok prognozy (wskaznik ustalony w oparciu o średnią arytmetyczną z 3 x poprzednich lat)		Dopuszczalny wskaźnik spłaty zobowiązań określony w art. 243 ustawy, po uwzględnieniu wyłączeń, obliczony w oparciu o plan 3 kwartałów roku poprzedzającego rok budżetowy		Informacja o spełnieniu wskaźnika spłaty zobowiązań określonego w art. 243 ustawy, po uwzględnieniu zobowiązań z tytułu wzięcia pożyczki przez jednostkę samorządu terytorialnego oraz po uwzględnieniu wyłączeń, obliczonego w oparciu o plan 3 kwartałów roku poprzedzającego rok budżetowy		Informacja o spełnieniu wskaźnika spłaty zobowiązań określonego w art. 243 ustawy, po uwzględnieniu zobowiązań z tytułu wzięcia pożyczki przez jednostkę samorządu terytorialnego oraz po uwzględnieniu wyłączeń, obliczonego w oparciu o plan 3 kwartałów roku poprzedzającego rok budżetowy			
		9.1	9.2	9.3	9.4	9.5	9.6	9.6.1	9.7	9.7.1									
	$(2.1.1) + (2.1.3.1) + (5.1) / (1)$	$(02.1.1) + (2.1.3.1) + (5.1) / (1)$	$(02.1.1) + (2.1.3.1) + (5.1) / (1)$	$(01.1) + (15.1) + (16.1) + (17.1) + (18.1) + (19.1) + (20.1) + (21.1) + (22.1) + (23.1) + (24.1) + (25.1) + (26.1) + (27.1) + (28.1) + (29.1) + (30.1) + (31.1) + (32.1) + (33.1) + (34.1) + (35.1) + (36.1) + (37.1) + (38.1) + (39.1) + (40.1) + (41.1) + (42.1) + (43.1) + (44.1) + (45.1) + (46.1) + (47.1) + (48.1) + (49.1) + (50.1) + (51.1) + (52.1) + (53.1) + (54.1) + (55.1) + (56.1) + (57.1) + (58.1) + (59.1) + (60.1) + (61.1) + (62.1) + (63.1) + (64.1) + (65.1) + (66.1) + (67.1) + (68.1) + (69.1) + (70.1) + (71.1) + (72.1) + (73.1) + (74.1) + (75.1) + (76.1) + (77.1) + (78.1) + (79.1) + (80.1) + (81.1) + (82.1) + (83.1) + (84.1) + (85.1) + (86.1) + (87.1) + (88.1) + (89.1) + (90.1) + (91.1) + (92.1) + (93.1) + (94.1) + (95.1) + (96.1) + (97.1) + (98.1) + (99.1) + (100.1)$															
2018	5,68%	4,32%	0,00	4,32%	7,92%	8,37%	8,70%	TAK	TAK	TAK	TAK	TAK	TAK	TAK	TAK	TAK	TAK		
2019	8,25%	5,78%	0,00	5,78%	7,80%	8,24%	8,57%	TAK	TAK	TAK	TAK	TAK	TAK	TAK	TAK	TAK	TAK		
2020	8,02%	6,04%	0,00	6,04%	8,80%	7,39%	7,73%	TAK	TAK	TAK	TAK	TAK	TAK	TAK	TAK	TAK	TAK		
2021	6,55%	6,55%	0,00	6,55%	9,95%	8,17%	8,17%	TAK	TAK	TAK	TAK	TAK	TAK	TAK	TAK	TAK	TAK		
2022	6,33%	6,33%	0,00	6,33%	10,08%	8,85%	8,85%	TAK	TAK	TAK	TAK	TAK	TAK	TAK	TAK	TAK	TAK		
2023	6,17%	6,17%	0,00	6,17%	10,15%	9,61%	9,61%	TAK	TAK	TAK	TAK	TAK	TAK	TAK	TAK	TAK	TAK		
2024	5,54%	5,54%	0,00	5,54%	10,23%	10,06%	10,06%	TAK	TAK	TAK	TAK	TAK	TAK	TAK	TAK	TAK	TAK		
2025	4,48%	4,48%	0,00	4,48%	10,31%	10,15%	10,15%	TAK	TAK	TAK	TAK	TAK	TAK	TAK	TAK	TAK	TAK		
2026	5,34%	5,34%	0,00	5,34%	10,69%	10,23%	10,23%	TAK	TAK	TAK	TAK	TAK	TAK	TAK	TAK	TAK	TAK		
2027	4,34%	4,34%	0,00	4,34%	9,77%	10,41%	10,41%	TAK	TAK	TAK	TAK	TAK	TAK	TAK	TAK	TAK	TAK		
2028	4,09%	4,09%	0,00	4,09%	9,60%	10,26%	10,26%	TAK	TAK	TAK	TAK	TAK	TAK	TAK	TAK	TAK	TAK		
2029	3,12%	3,12%	0,00	3,12%	9,59%	10,02%	10,02%	TAK	TAK	TAK	TAK	TAK	TAK	TAK	TAK	TAK	TAK		
2030	2,45%	2,45%	0,00	2,45%	9,11%	9,65%	9,65%	TAK	TAK	TAK	TAK	TAK	TAK	TAK	TAK	TAK	TAK		
2031	0,00%	0,00%	0,00	0,00%	0,00%	9,43%	9,43%	TAK	TAK	TAK	TAK	TAK	TAK	TAK	TAK	TAK	TAK		
2032	0,00%	0,00%	0,00	0,00%	0,00%	6,23%	6,23%	TAK	TAK	TAK	TAK	TAK	TAK	TAK	TAK	TAK	TAK		
2033	0,00%	0,00%	0,00	0,00%	0,00%	3,04%	3,04%	TAK	TAK	TAK	TAK	TAK	TAK	TAK	TAK	TAK	TAK		


9) W pozycji wykazuje się w szczególności wyłączenia wynikające z art. 36 ustawy z dnia 7 grudnia 2012 r. o zmianie niektórych ustaw w związku z realizacją ustawy budżetowej oraz wyłączenia związane z emisją obligacji przychodowych. Identyfikacyjne wyłączenia dotyczą pozycji 9.6.1.

Wyszczególnienie	Przeznaczenie prognozowanej nadwyżki budżetowej ¹⁰⁾	w tym na:		Informacje uzupełniające o wybranych rodzajach wydatków budżetowych						
		Splaty kredytów, pożyczek i wykup papierów wartościowych	Wydatki bieżące na wynagrodzenia i składki od nich naliczane	Wydatki związane z funkcjonowaniem organów jednostki samorządu terytorialnego ¹¹⁾	Wydatki objęte limitem, o którym mowa w art. 226 ust. 3 pkt 4 ustawy	z tego:		Wydatki inwestycyjne kontynuowane	Nowe wydatki inwestycyjne ¹³⁾	Wydatki majątkowe w formie dotacji
						bieżące	majątkowe			
Lp	10	10.1	11.1	11.2	11.3	11.3.1	11.3.2	11.4	11.5	11.6
Formuła					[11.3.1] + [11.3.2]					
2018	3 345 415,00	3 245 415,00	54 432 779,00	6 925 563,00	14 714 690,00	1 405 768,00	13 308 922,00	12 266 432,00	7 428 252,00	0,00
2019	4 202 915,00	4 202 915,00	50 842 861,00	6 112 000,00	4 412 125,00	625 546,00	3 786 579,00	0,00	0,00	0,00
2020	4 697 915,00	4 697 915,00	50 842 861,00	6 112 000,00	240 594,00	240 594,00	0,00	0,00	0,00	0,00
2021	5 330 798,00	4 662 798,00	50 842 861,00	6 112 000,00	199 894,00	199 894,00	0,00	0,00	0,00	0,00
2022	5 202 425,00	4 534 425,00	50 842 861,00	6 112 000,00	0,00	0,00	0,00	0,00	0,00	0,00
2023	5 202 425,00	4 534 425,00	50 842 861,00	6 112 000,00	0,00	0,00	0,00	0,00	0,00	0,00
2024	4 726 712,00	4 058 712,00	50 842 861,00	6 112 000,00	0,00	0,00	0,00	0,00	0,00	0,00
2025	3 789 500,00	3 121 500,00	50 842 861,00	6 112 000,00	0,00	0,00	0,00	0,00	0,00	0,00
2026	4 820 000,00	4 820 000,00	50 842 861,00	6 112 000,00	0,00	0,00	0,00	0,00	0,00	0,00
2027	3 940 000,00	3 940 000,00	50 842 861,00	6 112 000,00	0,00	0,00	0,00	0,00	0,00	0,00
2028	3 752 500,00	3 752 500,00	50 842 861,00	6 112 000,00	0,00	0,00	0,00	0,00	0,00	0,00
2029	2 845 000,00	2 845 000,00	50 842 861,00	6 112 000,00	0,00	0,00	0,00	0,00	0,00	0,00
2030	2 350 000,00	2 350 000,00	50 842 861,00	6 112 000,00	0,00	0,00	0,00	0,00	0,00	0,00
2031	0,00	0,00	0,00	0,00	0,00	0,00	0,00	0,00	0,00	0,00
2032	0,00	0,00	0,00	0,00	0,00	0,00	0,00	0,00	0,00	0,00
2033	0,00	0,00	0,00	0,00	0,00	0,00	0,00	0,00	0,00	0,00

10) Przeznaczenie nadwyżki budżetowej, inne niż splaty kredytów, pożyczek i wykup papierów wartościowych, wymaga określenia w objaśnieniach do wieloletniej prognozy finansowej.
 11) W pozycji wykazuje się kwoty wydatków w ramach zadań własnych klasyfikowanych w dziale 750- Administracja publiczna w rozdziałach właściwych dla organów i urzędów jednostki samorządu terytorialnego (rozdziały od 75017 do 75023).
 12) W pozycji wykazuje się wartość inwestycji rozpoczętych co najmniej w poprzednim roku budżetowym, którego dotyczy kolumna.
 13) W pozycji wykazuje się wartość nowych inwestycji, które planuje się rozpocząć w roku, którego dotyczy kolumna.


Finansowanie programów, projektów lub zadań realizowanych z udziałem środków, o których mowa w art. 5 ust. 1 pkt 2 i 3 ustawy																					
Wyszczególnienie	Lp	12.1	w tym:		12.2	w tym:		12.3	w tym:												
			Dochody bieżące na programy, projekty lub zadania finansowane z udziałem środków, o których mowa w art. 5 ust. 1 pkt 2 i 3 ustawy	środki określone w art. 5 ust. 1 pkt 2 ustawy		Dochody majątkowe na programy, projekty lub zadania finansowane z udziałem środków, o których mowa w art. 5 ust. 1 pkt 2 i 3 ustawy	środki określone w art. 5 ust. 1 pkt 2 ustawy		Wydatki bieżące na programy, projekty lub zadania finansowane z udziałem środków, o których mowa w art. 5 ust. 1 pkt 2 i 3 ustawy	finansowane środkami określonymi w art. 5 ust. 1 pkt 2 ustawy	Wydatki bieżące na realizację programu, projektu lub zadania wynikające wyłącznie z zawartych umów z podmiotem dysponującym środkami, o których mowa w art. 5 ust. 1 pkt 2 ustawy										
												12.1.1	12.1.1.1	12.2.1	12.2.1.1	12.3.1	12.3.2				
Formula																					
2018		1 254 325,00	1 146 094,00	1 146 094,00	11 425 000,00	11 425 000,00	4 454 047,00	1 344 189,00	1 146 094,00	1 146 094,00	1 146 094,00	1 146 094,00	1 146 094,00	1 146 094,00	1 146 094,00	1 146 094,00	1 146 094,00	1 146 094,00	1 146 094,00	1 146 094,00	1 146 094,00
2019		493 819,00	461 402,00	461 402,00	3 218 592,00	3 218 592,00	0,00	531 346,00	461 402,00	461 402,00	461 402,00	461 402,00	461 402,00	461 402,00	461 402,00	461 402,00	461 402,00	461 402,00	461 402,00	461 402,00	461 402,00
2020		109 434,00	97 915,00	97 915,00	5 000 000,00	5 000 000,00	0,00	115 194,00	97 915,00	97 915,00	97 915,00	97 915,00	97 915,00	97 915,00	97 915,00	97 915,00	97 915,00	97 915,00	97 915,00	97 915,00	97 915,00
2021		70 769,00	63 319,00	63 319,00	5 000 000,00	5 000 000,00	0,00	74 494,00	63 319,00	63 319,00	63 319,00	63 319,00	63 319,00	63 319,00	63 319,00	63 319,00	63 319,00	63 319,00	63 319,00	63 319,00	63 319,00
2022		0,00	0,00	0,00	5 000 000,00	5 000 000,00	0,00	0,00	0,00	0,00	0,00	0,00	0,00	0,00	0,00	0,00	0,00	0,00	0,00	0,00	0,00
2023		0,00	0,00	0,00	5 000 000,00	5 000 000,00	0,00	0,00	0,00	0,00	0,00	0,00	0,00	0,00	0,00	0,00	0,00	0,00	0,00	0,00	0,00
2024		0,00	0,00	0,00	5 000 000,00	5 000 000,00	0,00	0,00	0,00	0,00	0,00	0,00	0,00	0,00	0,00	0,00	0,00	0,00	0,00	0,00	0,00
2025		0,00	0,00	0,00	5 000 000,00	5 000 000,00	0,00	0,00	0,00	0,00	0,00	0,00	0,00	0,00	0,00	0,00	0,00	0,00	0,00	0,00	0,00
2026		0,00	0,00	0,00	5 000 000,00	5 000 000,00	0,00	0,00	0,00	0,00	0,00	0,00	0,00	0,00	0,00	0,00	0,00	0,00	0,00	0,00	0,00
2027		0,00	0,00	0,00	5 000 000,00	5 000 000,00	0,00	0,00	0,00	0,00	0,00	0,00	0,00	0,00	0,00	0,00	0,00	0,00	0,00	0,00	0,00
2028		0,00	0,00	0,00	5 000 000,00	5 000 000,00	0,00	0,00	0,00	0,00	0,00	0,00	0,00	0,00	0,00	0,00	0,00	0,00	0,00	0,00	0,00
2029		0,00	0,00	0,00	5 000 000,00	5 000 000,00	0,00	0,00	0,00	0,00	0,00	0,00	0,00	0,00	0,00	0,00	0,00	0,00	0,00	0,00	0,00
2030		0,00	0,00	0,00	5 000 000,00	5 000 000,00	0,00	0,00	0,00	0,00	0,00	0,00	0,00	0,00	0,00	0,00	0,00	0,00	0,00	0,00	0,00
2031		0,00	0,00	0,00	5 000 000,00	5 000 000,00	0,00	0,00	0,00	0,00	0,00	0,00	0,00	0,00	0,00	0,00	0,00	0,00	0,00	0,00	0,00
2032		0,00	0,00	0,00	5 000 000,00	5 000 000,00	0,00	0,00	0,00	0,00	0,00	0,00	0,00	0,00	0,00	0,00	0,00	0,00	0,00	0,00	0,00
2033		0,00	0,00	0,00	5 000 000,00	5 000 000,00	0,00	0,00	0,00	0,00	0,00	0,00	0,00	0,00	0,00	0,00	0,00	0,00	0,00	0,00	0,00

14) W pozycji 12.1.1.1, 12.2.1.1, 12.3.2, 12.4.2., 12.5.1, 12.6.1, 12.7.1 oraz 12.8.1. wykazuje się wyłącznie kwoty wynikające z umów na realizację programu, projektu lub zadania zawartych na dzień uchwalenia prognozy, a nieplanowanych do zawarcia w okresie prognozy.



Wyszczególnienie	12.4	w tym:		Wydatki majątkowe na realizację programu, projektu lub zadania	Wydatki na wkład krajowy w związku z umową na realizację programu, projektu lub zadania	w tym:		Wydatki na wkład krajowy w związku z zawartą po dniu 1 stycznia 2013 r. umową na realizację programu, projektu lub zadania	w tym:		Przychody z tytułu kredytów, pożyczek, emisji papierów wartościowych powstające w związku z umową na realizację programu, projektu lub zadania finansowanego z udziałem środków, o których mowa w art. 5 ust. 1 pkt 2 ustawy bez względu na stopień finansowania tymi środkami	w tym:
		Wydatki majątkowe na realizację projektu lub zadania finansowane środkami określonymi w art. 5 ust. 1 pkt 2 ustawy	Wydatki majątkowe na realizację programu, projektu lub zadania wynikające wyłącznie z zawartych umów z podmiotem dysponującym środkami, o których mowa w art. 5 ust. 1 pkt 2 ustawy			Wydatki na wkład krajowy w związku z umową na realizację programu, projektu lub zadania finansowanego z udziałem środków, o których mowa w art. 5 ust. 1 pkt 2 ustawy bez względu na stopień finansowania tymi środkami	Wydatki na wkład krajowy w związku z umową na realizację programu, projektu lub zadania					
Lp	12.4	12.4.1	12.4.2	12.5	12.5.1	12.5	12.5.1	12.6	12.6.1	12.7	12.7.1	
Formula												
2018	13 308 922,00	11 312 584,00	4 341 631,00	2 194 413,00		2 194 413,00	0,00	0,00	0,00	0,00	0,00	
2019	3 786 579,00	3 218 592,00	0,00	637 931,00		637 931,00	0,00	0,00	0,00	0,00	0,00	
2020	5 000 000,00	5 000 000,00	0,00	17 279,00		17 279,00	0,00	0,00	0,00	0,00	0,00	
2021	5 000 000,00	5 000 000,00	0,00	11 175,00		11 175,00	0,00	0,00	0,00	0,00	0,00	
2022	5 000 000,00	5 000 000,00	0,00	0,00		0,00	0,00	0,00	0,00	0,00	0,00	
2023	5 000 000,00	5 000 000,00	0,00	0,00		0,00	0,00	0,00	0,00	0,00	0,00	
2024	5 000 000,00	5 000 000,00	0,00	0,00		0,00	0,00	0,00	0,00	0,00	0,00	
2025	5 000 000,00	5 000 000,00	0,00	0,00		0,00	0,00	0,00	0,00	0,00	0,00	
2026	5 000 000,00	5 000 000,00	0,00	0,00		0,00	0,00	0,00	0,00	0,00	0,00	
2027	5 000 000,00	5 000 000,00	0,00	0,00		0,00	0,00	0,00	0,00	0,00	0,00	
2028	5 000 000,00	5 000 000,00	0,00	0,00		0,00	0,00	0,00	0,00	0,00	0,00	
2029	5 000 000,00	5 000 000,00	0,00	0,00		0,00	0,00	0,00	0,00	0,00	0,00	
2030	5 000 000,00	5 000 000,00	0,00	0,00		0,00	0,00	0,00	0,00	0,00	0,00	
2031	0,00	0,00	0,00	0,00		0,00	0,00	0,00	0,00	0,00	0,00	
2032	0,00	0,00	0,00	0,00		0,00	0,00	0,00	0,00	0,00	0,00	
2033	0,00	0,00	0,00	0,00		0,00	0,00	0,00	0,00	0,00	0,00	

15) Przez program, projekt lub zadanie finansowane w co najmniej 60% środkami, o których mowa w art. 5 ust. 1 pkt 2 ustawy, należy rozumieć także taki program, projekt lub zadanie przynoszące dochód, dla których poziom finansowania ze środków, o których mowa w art. 5 ust. 1 pkt 2 ustawy, ustala się po odliczeniu zdyskontowanego dochodu obliczanego zgodnie z przepisami Unii Europejskiej dotyczącymi takiego programu, projektu lub zadania.



Wyszczególnienie	Kwoty dotyczące przejęcia i spłaty zobowiązań po samodzielnym publicznych zakładach opieki zdrowotnej oraz pokrycia ujemnego wyniku									
	Przychody z tytułu kredytów, pożyczek, emisji papierów wartościowych powstałych w związku z zawartą po dniu 1 stycznia 2013 r. umową na realizację programu, projektu lub zadania 80% środków z których użył art. 5 ust. 1 pkt 2 ustawy	w tym:	Kwota zobowiązań wynikających z przejęcia przez jednostkę samorządu terytorialnego zobowiązań po likwidowanych i przekształcanych samodzielnym zakładach opieki zdrowotnej	Dochody budżetowe z tytułu dotacji celowej z budżetu państwa, o której mowa w art. 196 ustawy z dnia 15 kwietnia 2011 r. o działalności leczniczej (Dz. U. z 2013 r. poz. 217, z późn. zm.)	Wysokość zobowiązań podlegających umorzeniu, o którym mowa w art. 190 ustawy o działalności leczniczej	Wydatki na spłatę przejętych zobowiązań samodzielnego publicznego zakładu opieki zdrowotnej likwidowanego na zasadach określonych w przepisach o działalności leczniczej	Wydatki na spłatę zobowiązań samodzielnego publicznego zakładu opieki zdrowotnej przejętych do końca 2011 r. na podstawie przepisów o zakładach opieki zdrowotnej	Wydatki bieżące na pokrycie ujemnego wyniku finansowego samodzielnego publicznego zakładu opieki zdrowotnej		
Lp	12.8	12.8.1	13.1	13.2	13.3	13.4	13.5	13.6	13.7	
Formuła										
2018	0,00	0,00	0,00	0,00	0,00	0,00	0,00	0,00	0,00	
2019	0,00	0,00	0,00	0,00	0,00	0,00	0,00	0,00	0,00	
2020	0,00	0,00	0,00	0,00	0,00	0,00	0,00	0,00	0,00	
2021	0,00	0,00	0,00	0,00	0,00	0,00	0,00	0,00	0,00	
2022	0,00	0,00	0,00	0,00	0,00	0,00	0,00	0,00	0,00	
2023	0,00	0,00	0,00	0,00	0,00	0,00	0,00	0,00	0,00	
2024	0,00	0,00	0,00	0,00	0,00	0,00	0,00	0,00	0,00	
2025	0,00	0,00	0,00	0,00	0,00	0,00	0,00	0,00	0,00	
2026	0,00	0,00	0,00	0,00	0,00	0,00	0,00	0,00	0,00	
2027	0,00	0,00	0,00	0,00	0,00	0,00	0,00	0,00	0,00	
2028	0,00	0,00	0,00	0,00	0,00	0,00	0,00	0,00	0,00	
2029	0,00	0,00	0,00	0,00	0,00	0,00	0,00	0,00	0,00	
2030	0,00	0,00	0,00	0,00	0,00	0,00	0,00	0,00	0,00	
2031	0,00	0,00	0,00	0,00	0,00	0,00	0,00	0,00	0,00	
2032	0,00	0,00	0,00	0,00	0,00	0,00	0,00	0,00	0,00	
2033	0,00	0,00	0,00	0,00	0,00	0,00	0,00	0,00	0,00	

Wyszczególnienie	Dane uzupełniające o dług i jego spłacie						Wynik operacji niekasowych wpływających na kwotę długu (m.in. umorzenia, różnice kursowe) x
	Splaty rat kapitałowych oraz wykup papierów wartościowych, o których mowa w pkt. 5.1., wynikające wyłącznie z tytułu zobowiązań już zaciągniętych x	Kwota długu, którego planowana spłata dokona się z wydatków budżetu x	Wydatki zmniejszające dług x	w tym:			
Lp	14.1	14.2	14.3	14.3.1	14.3.2	14.3.3	14.4
Formula							
2018	3 295 415,00	0,00	0,00	0,00	0,00	0,00	0,00
2019	4 202 915,00	0,00	0,00	0,00	0,00	0,00	0,00
2020	4 697 915,00	0,00	0,00	0,00	0,00	0,00	0,00
2021	4 662 798,00	0,00	0,00	0,00	0,00	0,00	0,00
2022	4 534 425,00	0,00	0,00	0,00	0,00	0,00	0,00
2023	4 534 425,00	0,00	0,00	0,00	0,00	0,00	0,00
2024	4 058 712,00	0,00	0,00	0,00	0,00	0,00	0,00
2025	3 121 500,00	0,00	0,00	0,00	0,00	0,00	0,00
2026	2 820 000,00	0,00	0,00	0,00	0,00	0,00	0,00
2027	1 940 000,00	0,00	0,00	0,00	0,00	0,00	0,00
2028	1 752 500,00	0,00	0,00	0,00	0,00	0,00	0,00
2029	845 000,00	0,00	0,00	0,00	0,00	0,00	0,00
2030	350 000,00	0,00	0,00	0,00	0,00	0,00	0,00
2031	0,00	0,00	0,00	0,00	0,00	0,00	0,00
2032	0,00	0,00	0,00	0,00	0,00	0,00	0,00
2033	0,00	0,00	0,00	0,00	0,00	0,00	0,00

* Informacja o spełnieniu wskaźnika splaty zobowiązań określonego w art. 243 ustawy po uwzględnieniu zobowiązań związku współtworzonego przez jednostkę samorządu terytorialnego, oraz po uwzględnieniu ustawowych wyłączeń zostanie automatycznie wygenerowana przez aplikację wskazaną przez Ministra Finansów, o której mowa w § 4 ust. 1 rozporządzenia Ministra Finansów z dnia 10 stycznia 2013 r. w sprawie wieloletniej prognozy finansowej jednostki samorządu terytorialnego (Dz U poz 86, z późn zm). Automatyczne wyliczenia danych na podstawie wartości historycznych i prognozowanych przez jednostkę samorządu terytorialnego dotyczą w szczególności także poz. 9.6.-9.6.1 i pozycji z sekcji nr 16.

** Należy wskazać jedną z następujących podstaw prawnych: art. 240a ust. 4 / art. 240a ust. 8 / art. 240b ustawy określającej procedurę jaką objęta jest jednostka samorządu terytorialnego. x - pozycje oznaczone symbolem „x” sporządza się na okres, na który zaciągnięto oraz planuje się zaciągnąć zobowiązania dłużne (prognoza kwoty długu). Okres ten nie podlega wydłużeniu w sytuacji planowania wydatków z tytułu niewymagalnych poręczeń i gwarancji. W przypadku planowania wydatków z tytułu niewymagalnych poręczeń i gwarancji, wykraczających poza wspomniany okres, należy zamieścić w objaśnieniach do wieloletniej prognozy finansowej. W przypadku, gdy kwoty wydatków informację o wydatkach z tytułu niewymagalnych poręczeń i gwarancji, wykraczających poza okres prognozy kwoty długu to pozycje oznaczone symbolem „x” sporządza się do ostatniego roku, na który ustalono limit wydatków na realizację przedsięwzięć wynikające z limitów wydatków na przedsięwzięcia wykraczają poza okres prognozy kwoty długu.

16) Pozycje sekcji 15 są wykazywane wyłącznie przez jednostki samorządu terytorialnego emitujące obligacje przychodowe.

17) Pozycje sekcji 16 wykazują wyłącznie jednostki objęte procedurą wynikającą z art. 240a lub art. 240b ustawy

PRZEWODNICZĄCY
Rady Powiatu Cieluchowskiego

Tadeusz Lisowski

Wykaz przedsięwzięć do WPF

Załącznik Nr 2 do Uchwały Nr XL/250/2018 Rady Powiatu
Człuchowskiego z dnia 31 stycznia 2018 r.

kwoty w
zł

L.p.	Nazwa i cel	Jednostka odpowiedzialna lub koordynująca	Okres realizacji		Łączne nakłady finansowe	Limit 2018	Limit 2019	Limit 2020	Limit 2021	Limit 2022
			od	do						
1	Wydatki na przedsięwzięcia-ogółem (1.1+1.2+1.3)				25 430 330,00	14 714 690,00	4 412 125,00	240 594,00	199 894,00	0,00
1.a	- wydatki bieżące				5 549 259,00	1 405 768,00	625 546,00	240 594,00	199 894,00	0,00
1.b	- wydatki majątkowe				19 881 071,00	13 308 922,00	3 786 579,00	0,00	0,00	0,00
1.1	Wydatki na programy, projekty lub zadania związane z programami realizowanymi z udziałem środków, o których mowa w art.5 ust.1 pkt.2 i 3 ustawy z dnia 27 sierpnia 2009r. o finansach publicznych (Dz.U Nr 157, poz.1240, z późn.zm.), z tego:				24 954 610,00	14 620 490,00	4 317 925,00	115 194,00	74 494,00	0,00
1.1.1	- wydatki bieżące				5 073 539,00	1 311 568,00	531 346,00	115 194,00	74 494,00	0,00
1.1.1.1	Prawa jakości kształcenia zawodowego na terenie Powiatu Człuchowskiego - Jakość edukacji zawodowej	Powiatowy Ośrodek Edukacji, Kultury, Sportu i Turystyki	2016	2019	1 589 670,00	529 712,00	425 827,00	0,00	0,00	0,00
1.1.1.2	Zdolni z Pomorza - Wsparcie ucznia szczególnie uzdolnionego	Powiatowy Ośrodek Edukacji, Kultury, Sportu i Turystyki	2015	2021	567 904,00	128 019,00	105 519,00	115 194,00	74 494,00	0,00
1.1.1.3	Znajdź Pracę! Kierunek pielęgniarstwo na Akademii Pomorskiej w Słupsku = oferta dla Ciebie! - Staż pielęgniarstwa w SP ZOZ	Starostwo Powiatowe	2016	2018	0,00	0,00	0,00	0,00	0,00	0,00
1.1.1.4	Dzisiaj tworzymy przyszłość - program rozwijania kompetencji kluczowych w powiacie człuchowskim - Jakość edukacji ogólnej	Powiatowy Ośrodek Edukacji, Kultury, Sportu i Turystyki	2016	2018	2 915 965,00	653 837,00	0,00	0,00	0,00	0,00
1.1.2	- wydatki majątkowe				19 881 071,00	13 308 922,00	3 786 579,00	0,00	0,00	0,00
1.1.2.1	Infomatyzacja SP ZOZ w Człuchowie oraz Samodzielnej Publicznej Przychodni Wiejskiej Gminy Chojnice	Starostwo Powiatowe	2017	2018	4 299 274,00	4 286 579,00	0,00	0,00	0,00	0,00
1.1.2.2	Infrastruktura ponadgimnazjalna szkół zawodowych - Rozbudowa budynku ZST w Człuchowie oraz wyposażenie ZSA, ZST i ZSP Czarne	Starostwo Powiatowe	2016	2018	3 551 662,00	808 922,00	0,00	0,00	0,00	0,00

Limit 2023	Limit 2024	Limit 2025	Limit 2026	Limit 2027	Limit zobowiązań
0,00	0,00	0,00	0,00	0,00	19 599 904,00
0,00	0,00	0,00	0,00	0,00	2 504 403,00
0,00	0,00	0,00	0,00	0,00	17 095 501,00
0,00	0,00	0,00	0,00	0,00	19 160 704,00

0,00	0,00	0,00	0,00	0,00	2 065 203,00
0,00	0,00	0,00	0,00	0,00	955 539,00

0,00	0,00	0,00	0,00	0,00	423 226,00
0,00	0,00	0,00	0,00	0,00	32 601,00
0,00	0,00	0,00	0,00	0,00	653 837,00

0,00	0,00	0,00	0,00	0,00	17 095 501,00
0,00	0,00	0,00	0,00	0,00	4 286 579,00
0,00	0,00	0,00	0,00	0,00	808 922,00

L.p.	Nazwa i cel	Jednostka odpowiedzialna lub koordynująca	Okres realizacji		Łączne nakłady finansowe	Limit 2018	Limit 2019	Limit 2020	Limit 2021	Limit 2022
			od	do						
1.1.2.5	Rozbudowa bazy lecznictwa psychiatrycznego SP ZOZ w Człuchowie z utworzeniem Powiatowego Centrum Zdrowia Psychicznego	Starostwo Powiatowe	2017	2018	4 500 000,00	4 500 000,00	0,00	0,00	0,00	0,00
1.1.2.7	Poprawa jakości i dostępności świadczeń w zakresie diagnostyki i leczenia chorób cywilizacyjnych w szpitalu powiatowym w Człuchowie - Poprawa jakości i dostępności świadczeń w zakresie diagnostyki i leczenia chorób cywilizacyjnych w szpitalu powiatowym w Człuchowie	Starostwo Powiatowe	2017	2019	7 530 135,00	3 713 421,00	3 786 579,00	0,00	0,00	0,00
1.2	Wydatki na programy, projekty lub zadania związane z umowami partnerstwa publiczno-prywatnego, z tego:									
1.2.1	- wydatki bieżące				0,00	0,00	0,00	0,00	0,00	0,00
1.2.2	- wydatki majątkowe				0,00	0,00	0,00	0,00	0,00	0,00
1.3	Wydatki na programy, projekty lub zadania pozostałe (inne niż wymienione w pkt 1.1 i 1.2), z tego:									
1.3.1	- wydatki bieżące				475 720,00	94 200,00	94 200,00	125 400,00	125 400,00	0,00
1.3.1.1	"Za życiem" - program kompleksowego wsparcia dla rodzin -	człuchowski	2018	2021	475 720,00	94 200,00	94 200,00	125 400,00	125 400,00	0,00
1.3.2	- wydatki majątkowe				0,00	0,00	0,00	0,00	0,00	0,00

Limit 2023	Limit 2024	Limit 2025	Limit 2026	Limit 2027	Limit zobowiązań
0,00	0,00	0,00	0,00	0,00	4 500 000,00
0,00	0,00	0,00	0,00	0,00	7 500 000,00

0,00	0,00	0,00	0,00	0,00	0,00
0,00	0,00	0,00	0,00	0,00	0,00
0,00	0,00	0,00	0,00	0,00	0,00
0,00	0,00	0,00	0,00	0,00	439 200,00
0,00	0,00	0,00	0,00	0,00	439 200,00
0,00	0,00	0,00	0,00	0,00	439 200,00
0,00	0,00	0,00	0,00	0,00	0,00

PRZEWODNICZĄCY
Rady Powiatu Człuchowskiego

Tadeusz Lisowski

UZASADNIENIE

Zmiany Wieloletniej Prognozy Finansowej na lata 2018 – 2030 podyktowane są zmianami wynikającymi z Uchwały Nr XL/249/2018 Rady Powiatu Człuchowskiego z dnia 31 stycznia 2018 r. w sprawie zmian budżetu Powiatu Człuchowskiego na 2018 r. Dotyczą bieżącego roku budżetowego w zakresie dochodów i wydatków.

W WPF zmianie ulega:

1. Wielkość dochodów ogółem w tym dochodów
- bieżących
2. Wielkość wydatków ogółem w tym wydatków
- bieżących
- majątkowych

Do WPF i wykazu przedsięwzięć wprowadzono zadanie realizowane na podstawie porozumienia z Ministrem Edukacji Narodowej dotyczące programu kompleksowego wsparcia dla rodzin „Za życiem”. Program realizowany jest z dotacji z budżetu państwa w latach 2017 – 2021. Ogółem wartość zadania zamyka się **kwotą 475.720 zł**, w tym:

1. rok 2017 – 36.520 zł
2. rok 2018 – 94.200 zł
3. rok 2019 – 94.200 zł
4. rok 2020 – 125.400 zł
5. rok 2021 – 125.400 zł

Program jest realizowany przez dwie placówki : Powiatową Bursę Szkolną oraz Specjalny Ośrodek Szkolno – Wychowawczy.

PRZEWODNICZĄCY
Rady Powiatu Człuchowskiego

Tadeusz Lisowski