

**Uchwała Nr XXIX/190/2020**  
**Rady Powiatu Człuchowskiego**  
**z dnia 18 grudnia 2020 r.**

**w sprawie zmian wieloletniej prognozy finansowej**

Na podstawie art. 231 ustawy z dnia 27 sierpnia 2009 r. o finansach publicznych ( jednolity tekst Dz.U. z 2019 poz.869 )

**Rada Powiatu**


**uchwała co, następuje:**

§ 1. 1. Dokonuje się zmian w wieloletniej prognozie finansowej na lata 2020 - 2037 zgodnie z załącznikiem Nr 1

2. Ulega zmianie wykaz planowanych do realizacji przedsięwzięć zgodnie z załącznikiem Nr 2

§ 2 . Uchwała wchodzi w życie z dniem podjęcia i podlega wywieszenie na tablicy ogłoszeń

Starostwa Powiatowego w Człuchowie oraz opublikowaniu w Biuletynie Informacji Publicznej

  
PRZEWODNICZĄCY  
Rady Powiatu Człuchowskiego  
*Tadeusz Lisowski*

## UZASADNIENIE

Zmiany Wieloletniej Prognozy Finansowej na lata 2020 – 2037 podyktowane są zmianami wynikającymi z Uchwały Nr XXIX/189/2020 Rady Powiatu Człuchowskiego z dnia 18 grudnia 2020 r. w sprawie zmian budżetu Powiatu Człuchowskiego na 2020 r. oraz wcześniejszymi zmianami uchwały budżetowej na 2020 r. dokonanych przez Zarząd Powiatu w miesiącu listopadzie i grudniu. Dotyczą bieżącego roku budżetowego w zakresie dochodów i wydatków.

W WPF zmianie ulega:

1. Wielkość dochodów ogółem w tym dochodów
  - bieżących
  - majątkowych
2. Wielkość wydatków ogółem w tym wydatków
  - bieżących
  - majątkowych

W okresie międzysesyjnym Zarząd Powiatu dokonał zmian w budżecie polegające na:

1. Uchwała Nr 242/93/2020 z dnia 27 listopada 2020 r. - zwiększenie dotacji celowej z budżetu państwa o kwotę **1.781.504 zł** z przeznaczeniem na
  - utrzymanie PINB – **8.000 zł**
  - KPPSP - **1.602.850 zł** w tym dotacje majątkowe 1.205.100 zł
  - realizację przez ZSA, ZST, ZSP Czarne, ZSS, LO, MOW i SOSW „Aktywna Tablica” – **98.000 zł**
  - utrzymanie DPS - **55.255 zł**
  - dotacje na program 500+ - **17.399 zł**
2. Uchwała Nr 245/96/2020 z dnia 10 grudnia 2020 r. zwiększenie dotacji celowej z budżetu państwa o kwotę **15.770 zł** z przeznaczeniem na zakup wyposażenia dla Ratownictwa Medycznego

PRZEWODNICZĄCY  
Rady Powiatu Człuchowskiego

*Tadeusz Lisowski*



2035	109 900 000,00	99 000 000,00	6 200 000,00	310 000,00	46 600 000,00	10 900 000,00	34 990 000,00	0,00	10 900 000,00	350 000,00	10 550 000,00
2036	109 900 000,00	99 000 000,00	6 200 000,00	310 000,00	46 600 000,00	10 900 000,00	34 990 000,00	0,00	10 900 000,00	350 000,00	10 550 000,00
2037	109 900 000,00	99 000 000,00	6 200 000,00	310 000,00	46 600 000,00	10 900 000,00	34 990 000,00	0,00	10 900 000,00	350 000,00	10 550 000,00
2038	0,00	0,00	0,00	0,00	0,00	0,00	0,00	0,00	0,00	0,00	0,00


1) Wzór może być stosowany także w układzie pionowym, w którym poszczególne pozycje są przedstawione w kolumnach, a lata w wierszach.

2) Zgodnie z art. 227 ustawy z dnia 27 sierpnia 2009 r. o finansach publicznych (Dz. U. z 2019 r. poz. 889, z późn. zm.), zwanej dalej „ustawą”, wieloletnia prognoza finansowa obejmuje okres roku budżetowego oraz co najmniej trzech kolejnych lat. W sytuacji dłuższego okresu prognozowania finansowego wzór stosuje się dla lat wykraczających poza minimalny (4-letni) okres prognozy, wynikający z art. 227 ustawy.

3) W pozycji wykazuje się dochody o charakterze celowym, które jednostka otrzymuje od podmiotów zewnętrznych. W szczególności pozycje obejmują dotacje celowe z budżetu państwa na zadania bieżące oraz dotacje i środki na finansowanie wydatków bieżących na realizację zadań finansowanych z udziałem środków, o których mowa w art. 5 ust. 1 pkt 2 i 3 ustawy. W pozycji nie wykazuje się natomiast dochodów zwróconych ze szczególnym zasada wykonywania budżetu jednostki wykonawczej z odrębnych ustaw, o których mowa w art. 237 ust. 1 ustawy.


4) W pozycji wykazuje się pozostałe dochody bieżące w szczególności kwoty podatków i opłat lokalnych.

Wyszczególnienie	Wydatki ogółem	z tego:										w tym:	
		2.1	2.1.1	2.1.2	2.1.2.1	2.1.3	2.1.3.1	w tym:			2.2	2.2.1	2.2.1.1
								Wydatki bieżące	na wynagrodzenia i składki od nich naliczane	z tytułu poręczeń i gwarancji			
Lp	2	2.1	2.1.1	2.1.2	2.1.2.1	2.1.3	2.1.3.1	2.1.3.2	2.1.3.3	2.2	2.2.1	2.2.1.1	
2020	129 990 702,50	107 369 758,50	66 913 870,00	152 798,00	0,00	1 318 300,00	0,00	0,00	0,00	22 620 944,00	22 620 944,00	220 000,00	
2021	106 297 202,00	93 683 104,00	61 500 000,00	674 243,00	0,00	1 252 300,00	0,00	0,00	0,00	12 614 098,00	12 614 098,00	0,00	
2022	104 925 575,00	92 925 906,00	61 500 000,00	174 243,00	0,00	1 184 300,00	0,00	0,00	0,00	11 999 669,00	11 999 669,00	0,00	
2023	105 175 575,00	92 088 075,00	61 500 000,00	293 877,00	0,00	1 136 300,00	0,00	0,00	0,00	13 087 500,00	13 087 500,00	0,00	
2024	104 651 288,00	91 534 961,00	61 500 000,00	642 324,00	0,00	1 086 300,00	0,00	0,00	0,00	13 116 327,00	13 116 327,00	0,00	
2025	103 885 227,00	91 097 122,00	61 500 000,00	624 438,00	0,00	1 043 157,00	0,00	0,00	0,00	12 788 105,00	12 788 105,00	0,00	
2026	104 207 151,00	91 097 122,00	61 500 000,00	607 014,00	0,00	967 584,00	0,00	0,00	0,00	13 110 029,00	13 110 029,00	0,00	
2027	105 365 151,00	91 097 122,00	61 500 000,00	589 590,00	0,00	892 000,00	0,00	0,00	0,00	14 268 029,00	14 268 029,00	0,00	
2028	104 967 151,00	92 088 075,00	61 500 000,00	572 436,00	0,00	757 438,00	0,00	0,00	0,00	12 879 076,00	12 879 076,00	0,00	
2029	105 578 500,00	92 088 075,00	61 500 000,00	554 741,00	0,00	635 865,00	0,00	0,00	0,00	13 490 425,00	13 490 425,00	0,00	
2030	105 457 151,00	92 088 075,00	61 500 000,00	537 317,00	0,00	521 292,00	0,00	0,00	0,00	13 369 076,00	13 369 076,00	0,00	
2031	107 928 500,00	93 000 000,00	61 500 000,00	519 893,00	0,00	456 719,00	0,00	0,00	0,00	14 928 500,00	14 928 500,00	0,00	
2032	107 928 500,00	93 000 000,00	61 500 000,00	502 548,00	0,00	392 146,00	0,00	0,00	0,00	14 928 500,00	14 928 500,00	0,00	
2033	108 128 500,00	93 600 000,00	61 500 000,00	365 411,00	0,00	332 573,00	0,00	0,00	0,00	14 528 500,00	14 528 500,00	0,00	
2034	105 328 500,00	93 600 000,00	61 500 000,00	0,00	0,00	243 930,00	0,00	0,00	0,00	11 728 500,00	11 728 500,00	0,00	
2035	106 900 000,00	93 600 000,00	61 500 000,00	0,00	0,00	120 000,00	0,00	0,00	0,00	13 300 000,00	13 300 000,00	0,00	
2036	107 900 000,00	93 600 000,00	61 500 000,00	0,00	0,00	60 000,00	0,00	0,00	0,00	14 300 000,00	14 300 000,00	0,00	
2037	107 900 000,00	93 600 000,00	61 500 000,00	0,00	0,00	35 000,00	0,00	0,00	0,00	14 300 000,00	14 300 000,00	0,00	
2038	0,00	0,00	0,00	0,00	0,00	0,00	0,00	0,00	0,00	0,00	0,00	0,00	



Wyszczególnienie	3	w tym:		4	z tego:				w tym:
		Kwota prognozowanej nadwyżki budżetu przeznaczana na spłatę kredytów, pożyczek i wykup papierów wartościowych 5)	3.1		4.1	w tym:		4.3	
						Kredyty, pożyczki, emisja papierów wartościowych x	na pokrycie deficytu budżetu x		
4.3.1	4.2	4.2.1	4.3	4.3.1					
2020	-9 655 804,00	0,00	0,00	16 033 719,00	0,00	0,00	14 883 719,00	9 655 804,00	
2021	1 060 798,00	1 060 798,00	0,00	1 500 000,00	0,00	0,00	0,00	0,00	
2022	2 432 425,00	2 432 425,00	0,00	0,00	0,00	0,00	0,00	0,00	
2023	2 432 425,00	2 432 425,00	0,00	0,00	0,00	0,00	0,00	0,00	
2024	1 956 712,00	1 956 712,00	0,00	0,00	0,00	0,00	0,00	0,00	
2025	3 891 000,00	3 891 000,00	0,00	0,00	0,00	0,00	0,00	0,00	
2026	5 221 500,00	5 221 500,00	0,00	0,00	0,00	0,00	0,00	0,00	
2027	5 061 500,00	5 061 500,00	0,00	0,00	0,00	0,00	0,00	0,00	
2028	5 061 500,00	5 061 500,00	0,00	0,00	0,00	0,00	0,00	0,00	
2029	4 644 000,00	4 644 000,00	0,00	0,00	0,00	0,00	0,00	0,00	
2030	4 571 500,00	4 571 500,00	0,00	0,00	0,00	0,00	0,00	0,00	
2031	2 571 500,00	2 571 500,00	0,00	0,00	0,00	0,00	0,00	0,00	
2032	2 571 500,00	2 571 500,00	0,00	0,00	0,00	0,00	0,00	0,00	
2033	2 571 500,00	2 571 500,00	0,00	0,00	0,00	0,00	0,00	0,00	
2034	5 571 500,00	5 571 500,00	0,00	0,00	0,00	0,00	0,00	0,00	
2035	3 000 000,00	3 000 000,00	0,00	0,00	0,00	0,00	0,00	0,00	
2036	2 000 000,00	2 000 000,00	0,00	0,00	0,00	0,00	0,00	0,00	
2037	2 000 000,00	2 000 000,00	0,00	0,00	0,00	0,00	0,00	0,00	
2038	0,00	0,00	0,00	0,00	0,00	0,00	0,00	0,00	

- 5) Inne przeznaczenie nadwyżki budżetowej wymaga określenia w objaśnieniach do wieloletniej prognozy finansowej.  
6) W pozycji należy ująć środki pieniężne znajdujące się na rachunku budżetu pochodzące z nadwyżek poprzednich budżetów, łącznie z niewykorzystanymi środkami, o których mowa w art. 217 ust. 2 pkt 8 ustawy.

A handwritten signature or mark, possibly a stylized letter 'D' or a similar symbol, located in the upper right quadrant of the page.




Wyszczególnienie	z tego:				5	z tego:			
	4.4	w tym:		4.5		4.5.1	w tym:		5.1.1.2
		4.4.1	na pokrycie deficytu budżetu x				4.4.1	na pokrycie deficytu budżetu x	
Lp	4.4	4.4.1	Inne przychody niezwiązane z zacięgnięciem długu x 7)	4.5	4.5.1	5.1	łącznie kwota przypadających na dany rok kwot wyłączeń ustawowych wyłączeń z limitu spłaty zobowiązań x	kwota przypadających na dany rok kwot wyłączeń określonych w art. 243 ust. 3 ustawy x	kwota przypadających na dany rok kwot wyłączeń określonych w art. 243 ust. 3a ustawy x
2020	1 150 000,00	0,00	0,00	0,00	0,00	2 277 915,00	0,00	0,00	0,00
2021	1 500 000,00	0,00	0,00	0,00	0,00	2 560 798,00	0,00	0,00	0,00
2022	0,00	0,00	0,00	0,00	0,00	2 432 425,00	0,00	0,00	0,00
2023	0,00	0,00	0,00	0,00	0,00	2 432 425,00	0,00	0,00	0,00
2024	0,00	0,00	0,00	0,00	0,00	1 956 712,00	0,00	0,00	0,00
2025	0,00	0,00	0,00	0,00	0,00	3 891 000,00	0,00	0,00	0,00
2026	0,00	0,00	0,00	0,00	0,00	5 221 500,00	0,00	0,00	0,00
2027	0,00	0,00	0,00	0,00	0,00	5 061 500,00	0,00	0,00	0,00
2028	0,00	0,00	0,00	0,00	0,00	5 061 500,00	0,00	0,00	0,00
2029	0,00	0,00	0,00	0,00	0,00	4 644 000,00	0,00	0,00	0,00
2030	0,00	0,00	0,00	0,00	0,00	4 571 500,00	0,00	0,00	0,00
2031	0,00	0,00	0,00	0,00	0,00	2 571 500,00	0,00	0,00	0,00
2032	0,00	0,00	0,00	0,00	0,00	2 571 500,00	0,00	0,00	0,00
2033	0,00	0,00	0,00	0,00	0,00	2 571 500,00	0,00	0,00	0,00
2034	0,00	0,00	0,00	0,00	0,00	5 571 500,00	0,00	0,00	0,00
2035	0,00	0,00	0,00	0,00	0,00	3 000 000,00	0,00	0,00	0,00
2036	0,00	0,00	0,00	0,00	0,00	2 000 000,00	0,00	0,00	0,00
2037	0,00	0,00	0,00	0,00	0,00	2 000 000,00	0,00	0,00	0,00
2038	0,00	0,00	0,00	0,00	0,00	0,00	0,00	0,00	0,00

<sup>71</sup> W pozycji należy ująć w szczególności przychody pochodzące z prywatyzacji majątku jednostki samorządu terytorialnego.


A handwritten signature or mark consisting of a long, thin, slightly curved line that starts at the top left, goes down and right, then loops back up and right, ending with a small flourish.

Wyszczególnienie	Rozchody budżetu, z tego:										w tym:	Relacja zrównoważenia wydatków bieżących, o której mowa w art. 242 ustawy
	łączna kwota przypadających na dany rok kwot ustawowych wyłączeń z limitu spłaty zobowiązań, z tego:											
	kwota wyłączeń z tytułu wcześniejszej spłaty zobowiązań, określonych w art. 243 ust. 3b ustawy	z tego:			kwota przypadających na dany rok kwot pozostałych ustawowych wyłączeń z limitu spłaty zobowiązań x	inne rozchody niezwiązane ze spłatą długu x	6	6.1	7.1	7.2		
		środkami nowego zobowiązania	wolnymi środkami, o których mowa w art. 217 ust. 2 pkt 6 ustawy	innymi środkami								
5.1.1.3	5.1.1.3.1	5.1.1.3.2	5.1.1.3.3	5.1.1.4	5.2	6	6.1	7.1	7.2			
2020	0,00	0,00	0,00	0,00	4 100 000,00	58 119 360,00	0,00	4 938 852,00	19 822 571,00			
2021	x	x	x	x	0,00	55 558 562,00	0,00	3 974 896,00	3 974 896,00			
2022	x	x	x	x	0,00	53 126 137,00	0,00	4 732 094,00	4 732 094,00			
2023	x	x	x	x	0,00	50 693 712,00	0,00	6 019 925,00	6 019 925,00			
2024	x	x	x	x	0,00	48 737 000,00	0,00	6 773 039,00	6 773 039,00			
2025	x	x	x	x	0,00	44 846 000,00	0,00	7 379 105,00	7 379 105,00			
2026	x	x	x	x	0,00	39 624 500,00	0,00	7 631 529,00	7 631 529,00			
2027	x	x	x	x	0,00	34 563 000,00	0,00	7 629 529,00	7 629 529,00			
2028	x	x	x	x	0,00	29 501 500,00	0,00	7 040 576,00	7 040 576,00			
2029	x	x	x	x	0,00	24 857 500,00	0,00	7 234 425,00	7 234 425,00			
2030	x	x	x	x	0,00	20 286 000,00	0,00	7 040 576,00	7 040 576,00			
2031	x	x	x	x	0,00	17 714 500,00	0,00	6 400 000,00	6 400 000,00			
2032	x	x	x	x	0,00	15 143 000,00	0,00	6 400 000,00	6 400 000,00			
2033	x	x	x	x	0,00	12 571 500,00	0,00	5 600 000,00	5 600 000,00			
2034	x	x	x	x	0,00	7 000 000,00	0,00	5 400 000,00	5 400 000,00			
2035	x	x	x	x	0,00	4 000 000,00	0,00	5 400 000,00	5 400 000,00			
2036	x	x	x	x	0,00	2 000 000,00	0,00	5 400 000,00	5 400 000,00			
2037	x	x	x	x	0,00	0,00	0,00	5 400 000,00	5 400 000,00			
2038	x	x	x	x	0,00	0,00	0,00	0,00	0,00			


8) Skorygowanie o środki dotyczy określonego w art. 242 ustawy powiększenia o odpowiednie dla roku prognozy przychody wskazane w art. 217 ust. 2 ustawy. Skutki finansowe wyłączeń ograniczenia, o którym mowa w art. 242 ustawy, zawarte w innych ustawach należy ująć w objaśnieniach dołączanych do wieloletniej prognozy finansowej zgodnie z art. 226 ust. 2a ustawy.

A handwritten signature in black ink, consisting of a stylized, cursive letter 'P' followed by a horizontal line extending to the right.

Lp	Wskaźnik spłaty zobowiązań						8.4	8.4.1
	8.1	8.2		8.3	8.3.1	8.4		
Wyszczególnie nie	Relacja określona po lewej stronie nierówności we wzorze, o którym mowa w art. 243 ust. 1 ustawy (po uwzględnieniu zobowiązań związku współtworzonego przez jednostkę samorządu terytorialnego oraz po uwzględnieniu ustawowych wyłączeń przypadających na dany rok) <sup>x</sup>	Relacja określona po prawej stronie nierówności we wzorze, o którym mowa w art. 243 ust. 1 ustawy, ustalona dla danego roku (wskaźnik jednoroczny) <sup>x</sup>	Dopuszczalny limit spłaty zobowiązań określony po prawej stronie wzorze, o którym mowa w art. 243 ustawy, po uwzględnieniu ustawowych wyłączeń, obliczony w oparciu o plan 3 kwartału roku poprzedzającego pierwszy rok prognozy (wskaźnik ustalony w oparciu o	Dopuszczalny limit spłaty zobowiązań określony po prawej stronie nierówności we wzorze, o którym mowa w art. 243 ustawy, po uwzględnieniu ustawowych wyłączeń, obliczony w oparciu o wykonanie roku poprzedzającego pierwszy rok prognozy (wskaźnik ustalony w oparciu o	Informacja o spełnieniu wskaźnika spłaty zobowiązań określonego w art. 243 ustawy, po uwzględnieniu zobowiązań związku współtworzonego przez jednostkę samorządu terytorialnego oraz po uwzględnieniu ustawowych wyłączeń, obliczonego w oparciu o wykonanie roku	Informacja o spełnieniu wskaźnika spłaty zobowiązań określonego w art. 243 ustawy, po uwzględnieniu zobowiązań związku współtworzonego przez jednostkę samorządu terytorialnego oraz po uwzględnieniu ustawowych wyłączeń, obliczonego w oparciu o kwartałów roku	Informacja o spełnieniu wskaźnika spłaty zobowiązań określonego w art. 243 ustawy, po uwzględnieniu zobowiązań związku współtworzonego przez jednostkę samorządu terytorialnego oraz po uwzględnieniu ustawowych wyłączeń, obliczonego w oparciu o wykonanie roku	
2020	4,03%	7,17%	10,35%	10,98%	TAK	TAK	TAK	
2021	5,26%	6,14%	9,56%	10,18%	TAK	TAK	TAK	
2022	4,45%	6,94%	8,34%	8,97%	TAK	TAK	TAK	
2023	4,51%	8,35%	7,88%	7,88%	TAK	TAK	TAK	
2024	4,29%	9,15%	7,63%	7,63%	TAK	TAK	TAK	
2025	6,46%	9,78%	8,60%	8,60%	TAK	TAK	TAK	
2026	7,87%	9,96%	7,75%	8,15%	NIE	TAK	TAK	
2027	7,58%	9,87%	8,21%	8,21%	TAK	TAK	TAK	
2028	7,37%	8,99%	8,60%	8,60%	TAK	TAK	TAK	
2029	6,71%	9,05%	9,01%	9,01%	TAK	TAK	TAK	
2030	6,49%	8,72%	9,31%	9,31%	TAK	TAK	TAK	
2031	4,01%	7,75%	9,36%	9,36%	TAK	TAK	TAK	
2032	3,92%	7,67%	9,16%	9,16%	TAK	TAK	TAK	
2033	3,70%	6,72%	8,86%	8,86%	TAK	TAK	TAK	
2034	6,60%	6,41%	8,40%	8,40%	TAK	TAK	TAK	
2035	3,54%	6,27%	7,90%	7,90%	TAK	TAK	TAK	
2036	2,34%	6,20%	7,51%	7,51%	TAK	TAK	TAK	
2037	2,31%	6,17%	7,11%	7,11%	TAK	TAK	TAK	
2038	0,00%	0,00%	6,74%	6,74%	TAK	TAK	TAK	




Lp	Finansowanie programów, projektów lub zadań realizowanych z udziałem środków, o których mowa w art. 5 ust. 1 pkt 2 i 3 ustawy										
	w tym:		w tym:		w tym:		w tym:		w tym:		
	9.1	9.1.1	9.2	9.2.1	9.2.1.1	9.3	9.3.1	9.3.1.1	9.3.1.1	9.3.1.1	
Wyszczególnie nie	Dochody bieżące na programy, projekty lub zadania finansowane z udziałem środków, o których mowa w art. 5 ust. 1 pkt 2 i 3 ustawy x	Dotacje i środki o charakterze bieżącym na realizację programu, projektu lub zadania finansowanego z udziałem środków, o których mowa w art. 5 ust. 1 pkt 2 ustawy x	Dochody majątkowe na programy, projekty lub zadania finansowane z udziałem środków, o których mowa w art. 5 ust. 1 pkt 2 i 3 ustawy	Dochody majątkowe na programy, projekty lub zadania finansowane z udziałem środków, o których mowa w art. 5 ust. 1 pkt 2 ustawy	środków określone w art. 5 ust. 1 pkt 2 ustawy	Dochody majątkowe na programy, projekty lub zadania finansowane z udziałem środków, o których mowa w art. 5 ust. 1 pkt 2 i 3 ustawy	Dochody majątkowe na programy, projekty lub zadania finansowane z udziałem środków, o których mowa w art. 5 ust. 1 pkt 2 ustawy	środków określone w art. 5 ust. 1 pkt 2 ustawy	Wydadki bieżące na programy, projekty lub zadania finansowane z udziałem środków, o których mowa w art. 5 ust. 1 pkt 2 ustawy x	Wydadki bieżące na programy, projekty lub zadania finansowane z udziałem środków, o których mowa w art. 5 ust. 1 pkt 2 ustawy	Wydadki bieżące na programy, projekty lub zadania finansowane z udziałem środków, o których mowa w art. 5 ust. 1 pkt 2 ustawy
2020	1 615 284,00	1 615 284,00	87 498,00	87 498,00	75 004,00	2 029 599,00	2 029 599,00	1 716 610,00	2 029 599,00	2 029 599,00	1 716 610,00
2021	422 429,00	422 429,00	0,00	0,00	0,00	429 449,00	429 449,00	395 320,00	429 449,00	429 449,00	395 320,00
2022	330 384,00	330 384,00	0,00	0,00	0,00	333 685,00	333 685,00	0,00	333 685,00	333 685,00	0,00
2023	14 400,00	14 400,00	0,00	0,00	0,00	14 400,00	14 400,00	0,00	14 400,00	14 400,00	0,00
2024	0,00	0,00	0,00	0,00	0,00	0,00	0,00	0,00	0,00	0,00	0,00
2025	0,00	0,00	0,00	0,00	0,00	0,00	0,00	0,00	0,00	0,00	0,00
2026	0,00	0,00	0,00	0,00	0,00	0,00	0,00	0,00	0,00	0,00	0,00
2027	0,00	0,00	0,00	0,00	0,00	0,00	0,00	0,00	0,00	0,00	0,00
2028	0,00	0,00	0,00	0,00	0,00	0,00	0,00	0,00	0,00	0,00	0,00
2029	0,00	0,00	0,00	0,00	0,00	0,00	0,00	0,00	0,00	0,00	0,00
2030	0,00	0,00	0,00	0,00	0,00	0,00	0,00	0,00	0,00	0,00	0,00
2031	0,00	0,00	0,00	0,00	0,00	0,00	0,00	0,00	0,00	0,00	0,00
2032	0,00	0,00	0,00	0,00	0,00	0,00	0,00	0,00	0,00	0,00	0,00
2033	0,00	0,00	0,00	0,00	0,00	0,00	0,00	0,00	0,00	0,00	0,00
2034	0,00	0,00	0,00	0,00	0,00	0,00	0,00	0,00	0,00	0,00	0,00
2035	0,00	0,00	0,00	0,00	0,00	0,00	0,00	0,00	0,00	0,00	0,00
2036	0,00	0,00	0,00	0,00	0,00	0,00	0,00	0,00	0,00	0,00	0,00
2037	0,00	0,00	0,00	0,00	0,00	0,00	0,00	0,00	0,00	0,00	0,00
2038	0,00	0,00	0,00	0,00	0,00	0,00	0,00	0,00	0,00	0,00	0,00





Wyszczególnienie	Informacje uzupełniające o wybranych kategoriach finansowych									
	w tym:		z tego:				Wydatki na bieżące pokrycie ujemnego wyniku finansowego samodzielnego publicznego zakładu opieki zdrowotnej	Wydatki na spłatę zobowiązań przejmowanych w związku z likwidacją lub przekształcaniem przypadających do spłaty w danym roku budżetowym, podlegająca doliczeniu zgodnie z art. 244 ustawy <sup>x</sup>	Kwota zobowiązań związku współtworzonego przez jednostkę samorządu terytorialnego zobowiązań po likwidowanych i przekształcanych samorządowych osobach prawnych	Kwota zobowiązań wynikających z przejęcia przez jednostkę samorządu terytorialnego zobowiązań po likwidowanych i przekształcanych samorządowych osobach prawnych
	Wydatki majątkowe na programy, projekty lub zadania finansowane z udziałem środków, o których mowa w art. 5 ust. 1 pkt 2 i 3 ustawy	Wydatki majątkowe na programy, projekty lub zadania finansowane z udziałem środków, o których mowa w art. 5 ust. 1 pkt 2 ustawy	Wydatki majątkowe na programy, projekty lub zadania finansowane z udziałem środków, o których mowa w art. 5 ust. 1 pkt 2 ustawy	Wydatki majątkowe na programy, projekty lub zadania finansowane z udziałem środków, o których mowa w art. 5 ust. 1 pkt 2 ustawy	Wydatki majątkowe na programy, projekty lub zadania finansowane z udziałem środków, o których mowa w art. 5 ust. 1 pkt 2 ustawy	Wydatki majątkowe na programy, projekty lub zadania finansowane z udziałem środków, o których mowa w art. 5 ust. 1 pkt 2 ustawy				
Lp	9.4	9.4.1	9.4.1.1	10.1	10.1.1	10.1.2	10.2	10.3	10.4	10.5
2020	450 790,00	450 790,00	344 890,00	4 970 990,00	488 200,00	4 482 790,00	1 312 257,00	0,00	0,00	0,00
2021	3 586 861,00	3 586 861,00	2 690 149,00	8 329 569,00	554 849,00	7 774 720,00	0,00	0,00	0,00	0,00
2022	1 153 812,00	1 153 812,00	865 359,00	4 003 337,00	329 685,00	3 673 652,00	0,00	0,00	0,00	0,00
2023	0,00	0,00	0,00	14 400,00	14 400,00	0,00	0,00	0,00	0,00	0,00
2024	0,00	0,00	0,00	0,00	0,00	0,00	0,00	0,00	0,00	0,00
2025	0,00	0,00	0,00	0,00	0,00	0,00	0,00	0,00	0,00	0,00
2026	0,00	0,00	0,00	0,00	0,00	0,00	0,00	0,00	0,00	0,00
2027	0,00	0,00	0,00	0,00	0,00	0,00	0,00	0,00	0,00	0,00
2028	0,00	0,00	0,00	0,00	0,00	0,00	0,00	0,00	0,00	0,00
2029	0,00	0,00	0,00	0,00	0,00	0,00	0,00	0,00	0,00	0,00
2030	0,00	0,00	0,00	0,00	0,00	0,00	0,00	0,00	0,00	0,00
2031	0,00	0,00	0,00	0,00	0,00	0,00	0,00	0,00	0,00	0,00
2032	0,00	0,00	0,00	0,00	0,00	0,00	0,00	0,00	0,00	0,00
2033	0,00	0,00	0,00	0,00	0,00	0,00	0,00	0,00	0,00	0,00
2034	0,00	0,00	0,00	0,00	0,00	0,00	0,00	0,00	0,00	0,00
2035	0,00	0,00	0,00	0,00	0,00	0,00	0,00	0,00	0,00	0,00
2036	0,00	0,00	0,00	0,00	0,00	0,00	0,00	0,00	0,00	0,00
2037	0,00	0,00	0,00	0,00	0,00	0,00	0,00	0,00	0,00	0,00
2038	0,00	0,00	0,00	0,00	0,00	0,00	0,00	0,00	0,00	0,00



Informacje uzupełniające o wybranych kategoriach finansowych

Wyszczególnienie	10.6 Spłaty, o których mowa w poz. 5.1, wynikające wyłącznie z tytułu zobowiązań już zaciągniętych x	10.7 Wydatki zmniejszające dług x	10.7.1 Spłata zobowiązań wymagalnych z lat poprzednich, innych niż w poz. 10.7.3 x	10.7.2 Spłata zobowiązań zaliczanych do tytułu dłużnego – kredyt i pożyczka x	10.7.2.1 zobowiązań zaciągniętych po dniu 1 stycznia 2019 r. x	w tym:		10.7.3 wypłaty z tytułu wymagalnych poręczeń i gwarancji x	10.8 Kwota wzrostu(+)/spadku(-) kwoty długu wynikająca z operacji niekasowych (m.in. umorzenia, różnice kursowe)	10.9 Wcześniejsza spłata zobowiązań, wyliczona z limitu spłaty zobowiązań, dokonywana w formie wydatków budżetowych	10.10 Wykup papierów wartościowych, spłaty rat kredytów i pożyczek wraz z należnymi odsetkami i dyskontem, odpowiednio emitowanych lub zaciągniętych do równowartości kwoty ubytku w wykonanych dochodach jednostki samorządu terytorialnego będącego	10.11 Wydatki bieżące podlegające ustawowemu wyłączeniu z limitu spłaty zobowiązań <sup>9)</sup>
						w tym:						
						10.7.2.1.1 dokonywana w formie wydatku bieżącego x	10.7.2.1.2 zobowiązania w formie wydatku bieżącego x					
Lp												
2020	2 277 915,00	0,00	0,00	0,00	0,00	0,00	0,00	0,00	0,00	0,00	0,00	0,00
2021	2 560 798,00	0,00	0,00	0,00	0,00	0,00	0,00	0,00	0,00	0,00	0,00	0,00
2022	2 432 425,00	0,00	0,00	0,00	0,00	0,00	0,00	0,00	0,00	0,00	0,00	0,00
2023	2 432 425,00	0,00	0,00	0,00	0,00	0,00	0,00	0,00	0,00	0,00	0,00	0,00
2024	1 956 712,00	0,00	0,00	0,00	0,00	0,00	0,00	0,00	0,00	0,00	0,00	0,00
2025	3 891 000,00	0,00	0,00	0,00	0,00	0,00	0,00	0,00	0,00	0,00	0,00	0,00
2026	5 221 500,00	0,00	0,00	0,00	0,00	0,00	0,00	0,00	0,00	0,00	0,00	0,00
2027	5 061 500,00	0,00	0,00	0,00	0,00	0,00	0,00	0,00	0,00	0,00	0,00	0,00
2028	5 061 500,00	0,00	0,00	0,00	0,00	0,00	0,00	0,00	0,00	0,00	0,00	0,00
2029	4 644 000,00	0,00	0,00	0,00	0,00	0,00	0,00	0,00	0,00	0,00	0,00	0,00
2030	4 571 500,00	0,00	0,00	0,00	0,00	0,00	0,00	0,00	0,00	0,00	0,00	0,00
2031	2 571 500,00	0,00	0,00	0,00	0,00	0,00	0,00	0,00	0,00	0,00	0,00	0,00
2032	2 571 500,00	0,00	0,00	0,00	0,00	0,00	0,00	0,00	0,00	0,00	0,00	0,00
2033	2 571 500,00	0,00	0,00	0,00	0,00	0,00	0,00	0,00	0,00	0,00	0,00	0,00
2034	5 571 500,00	0,00	0,00	0,00	0,00	0,00	0,00	0,00	0,00	0,00	0,00	0,00
2035	3 000 000,00	0,00	0,00	0,00	0,00	0,00	0,00	0,00	0,00	0,00	0,00	0,00
2036	2 000 000,00	0,00	0,00	0,00	0,00	0,00	0,00	0,00	0,00	0,00	0,00	0,00
2037	2 000 000,00	0,00	0,00	0,00	0,00	0,00	0,00	0,00	0,00	0,00	0,00	0,00
2038	0,00	0,00	0,00	0,00	0,00	0,00	0,00	0,00	0,00	0,00	0,00	0,00

9) W pozycji należy ująć kwoty wydatków bieżących, o które zostają pomniejszone wydatki bieżące budżetu przy wyliczeniu limitu spłaty zobowiązań określonego po prawej stronie nierówności we wzorze, o którym mowa w art. 243 ustawy, na podstawie odrębnych ustaw, bez wydatków bieżących na obsługę długu. W szczególności należy ująć wydatki poniesione w celu realizacji zadań związanych z przeciwdziałaniem COVID-19.

\* Informacje zawarte w tej części wieloletniej prognozy finansowej, w tym o spełnieniu relacji określonej w art. 243 ustawy, zostaną automatycznie wygenerowane przez aplikację wskazaną przez Ministra Finansów, o której mowa w § 4 ust. 1, na podstawie danych historycznych oraz prognozowanych przez jednostkę samorządu terytorialnego. Automatyczne wyliczenia danych na podstawie wartości historycznych i prognozowanych przez jednostkę samorządu terytorialnego dotyczą w szczególności także pozycji 8.3 – 8.3.1 i pozycji z sekcji 12.

X - pozycje oznaczone symbolem „X” sporządza się na okres prognozy kwoty długu, zgodnie z art. 227 ust. 2 ustawy. Okres ten nie podlega wydłużeniu w sytuacji planowania wydatków z tytułu niewymagalnych poręczeń i gwarancji. W przypadku planowania wydatków z tytułu niewymagalnych poręczeń i gwarancji, wykraczających poza wspomniany okres, należy zamieścić w objaśnieniach do wieloletniej prognozy finansowej.

PRZEWODNICZĄCY  
Rady Powiatu Złuchowskiego  
Tadeusz Lisowski

## Wykaz przedsięwzięć do WPF

Załącznik Nr 2 do Uchwały Nr XXIX/2020 Rady Powiatu Człuchowskiego  
z dnia 18 grudnia 2020 r.

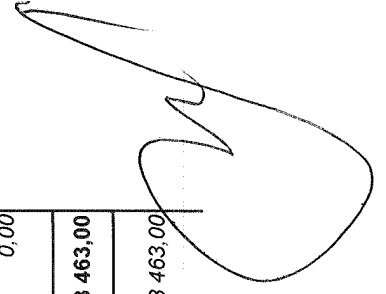
kwoty w  
zł

L.p.	Nazwa i cel	Jednostka odpowiedzialna lub koordynująca	Okres realizacji		Łączne nakłady finansowe	Limit 2020	Limit 2021	Limit 2022	Limit 2023	Limit 2024
			od	do						
1	Wydatki na przedsięwzięcia-ogółem (1.1+1.2+1.3)				18 581 349,00	4 970 990,00	8 329 569,00	4 003 337,00	14 400,00	0,00
1.a	- wydatki bieżące				2 640 224,00	488 200,00	554 849,00	329 685,00	14 400,00	0,00
1.b	- wydatki majątkowe				15 941 125,00	4 482 790,00	7 774 720,00	3 673 652,00	0,00	0,00
1.1	Wydatki na programy, projekty lub zadania związane z programami realizowanymi z udziałem środków, o których mowa w art.5 ust.1 pkt 2 i 3 ustawy z dnia 27 sierpnia 2009 r. o finansach publicznych (Dz.U.Nr 157, poz.1240,z późn.zm.), z tego:				7 281 037,00	738 660,00	4 016 310,00	1 483 497,00	14 400,00	0,00
1.1.1	- wydatki bieżące				2 157 574,00	355 870,00	429 449,00	329 685,00	14 400,00	0,00
1.1.1.1	Poprawa jakości kształcenia zawodowego na terenie Powiatu Człuchowskiego - Jakość edukacji zawodowej	Powiatowy Ośrodek Edukacji, Kultury, Sportu i Turystyki	2016	2023	1 589 670,00	255 661,00	352 357,00	263 672,00	14 400,00	0,00
1.1.1.2	Zdolni z Pomorza - Wsparcie ucznia szczególnie uzdolnionego	Powiatowy Ośrodek Edukacji, Kultury, Sportu i Turystyki	2015	2022	567 904,00	100 209,00	77 092,00	66 013,00	0,00	0,00
1.1.1.3	Zdalna Szkoła -	Starostwo Powiatowe	2020	2021	0,00	0,00	0,00	0,00	0,00	0,00
1.1.1.4	Pomorskie S.O.S. - Pomorskie S.O.S.	Starostwo Powiatowe	2020	2021	0,00	0,00	0,00	0,00	0,00	0,00
1.1.2	- wydatki majątkowe				5 123 463,00	382 790,00	3 586 861,00	1 153 812,00	0,00	0,00
1.1.2.1	Poprawa jakości i dostępności świadczeń w zakresie diagnostyki i leczenia chorób cywilizacyjnych w szpitalu powiatowym w Człuchowie - Poprawa jakości i dostępności świadczeń w zakresie diagnostyki i leczenia chorób cywilizacyjnych w szpitalu powiatowym w Człuchowie	Starostwo Powiatowe	2020	2022	5 123 463,00	382 790,00	3 586 861,00	1 153 812,00	0,00	0,00

Limit 2025	Limit 2026	Limit 2027	Limit 2028	Limit 2029	Limit zobowiązań
0,00	0,00	0,00	0,00	0,00	14 059 370,00
0,00	0,00	0,00	0,00	0,00	1 778 165,00
0,00	0,00	0,00	0,00	0,00	12 281 205,00
0,00	0,00	0,00	0,00	0,00	6 556 628,00

0,00	0,00	0,00	0,00	0,00	1 433 165,00
0,00	0,00	0,00	0,00	0,00	1 077 767,00

0,00	0,00	0,00	0,00	0,00	355 398,00
0,00	0,00	0,00	0,00	0,00	0,00
0,00	0,00	0,00	0,00	0,00	0,00
0,00	0,00	0,00	0,00	0,00	5 123 463,00
0,00	0,00	0,00	0,00	0,00	5 123 463,00



L.p.	Nazwa i cel	Jednostka odpowiedzialna lub koordynująca	Okres realizacji		Łączne nakłady finansowe	Limit 2020	Limit 2021	Limit 2022	Limit 2023	Limit 2024
			od	do						
1.1.2.2	Pomorskie S.O.S. - Pomorskie S.O.S.	Starostwo Powiatowe	2020	2021	0,00	0,00	0,00	0,00	0,00	0,00
1.2	Wydatki na programy, projekty lub zadania związane z umowami partnerstwa publiczno-prywatnego, z tego:				0,00	0,00	0,00	0,00	0,00	0,00
1.2.1	- wydatki bieżące				0,00	0,00	0,00	0,00	0,00	0,00
1.2.2	- wydatki majątkowe				0,00	0,00	0,00	0,00	0,00	0,00
1.3	Wydatki na programy, projekty lub zadania pozostałe (inne niż wymienione w pkt 1.1 i 1.2), z tego				11 300 312,00	4 232 330,00	4 313 259,00	2 519 840,00	0,00	0,00
1.3.1	- wydatki bieżące				482 650,00	132 330,00	125 400,00	0,00	0,00	0,00
1.3.1.1	"Za życiem" - program kompleksowego wsparcia dla rodzin -	człuchowski	2018	2021	482 650,00	132 330,00	125 400,00	0,00	0,00	0,00
1.3.2	- wydatki majątkowe				10 817 662,00	4 100 000,00	4 187 859,00	2 519 840,00	0,00	0,00
1.3.2.1	Przebudowa drogi powiatowej nr 2538G Człuchów - Sieroczyń na odcinku od granicy miasta do Sieroczyna - Podniesienie bezpieczeństwa	Starostwo Powiatowe	2020	2021	3 497 822,00	1 700 000,00	1 787 859,00	0,00	0,00	0,00
1.3.2.2	Remont ( odnowa ) nawierzchni DP 2505G na odc. od m.Koczała do skrzyżowania z DP 2508G -	Starostwo Powiatowe	2020	2022	7 319 840,00	2 400 000,00	2 400 000,00	2 519 840,00	0,00	0,00

Limit 2025	Limit 2026	Limit 2027	Limit 2028	Limit 2029	Limit zobowiązań
0,00	0,00	0,00	0,00	0,00	0,00
0,00	0,00	0,00	0,00	0,00	0,00
0,00	0,00	0,00	0,00	0,00	0,00
0,00	0,00	0,00	0,00	0,00	7 502 742,00
0,00	0,00	0,00	0,00	0,00	345 000,00
0,00	0,00	0,00	0,00	0,00	345 000,00
0,00	0,00	0,00	0,00	0,00	7 157 742,00
0,00	0,00	0,00	0,00	0,00	3 497 822,00
0,00	0,00	0,00	0,00	0,00	3 659 920,00

PRZEWODNICZĄCY  
Rady Powiatu Człuchowskiego

*Tadeusz Lisowski*