

Uchwała Nr 648/110/2023
Zarządu Powiatu Człuchowskiego
z dnia 7 sierpnia 2023 r.

w sprawie zmiany w Wieloletniej Prognozie Finansowej .

Na podstawie art. 32 ust. 2 pkt 4 ustawy z dnia 5 czerwca 1998 r. o samorządzie powiatowym (Dz.U. z 2022 r. poz. 1526) oraz art. 232 ust. 1 ustawy z dnia 27 sierpnia 2009 r. o finansach publicznych (Dz. U. z 2023 r. poz. 1270 z póź. zm.)

Zarząd Powiatu

uchwała co, następuje:

§ 1.

1. Dokonuje się zmian w wieloletniej prognozie finansowej na lata 2023 - 2037 zgodnie z załącznikiem Nr 1.

§ 2 .

Uchwała wchodzi w życie z dniem podjęcia.


Zarząd Powiatu Człuchowskiego

Aleksander Gappa

Maria Malcan

Leszek Wąsikowski

Wacław Wołujewicz



Wieloletnia prognoza finansowa jednostki samorządu terytorialnego 1)

Ustalona na lata 2022–2025 relacja z art. 243 (poz. 8.3, 8.3.1, 8.4 i 8.4.1) została obliczona według średniej 7-letniej

Załącznik Nr 1 do Uchwały 648/110/2023 Zarządu Powiatu Człuchowskiego z dnia 7 sierpnia 2023 r.

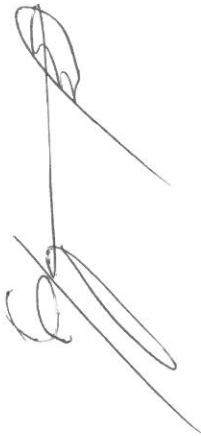
Wyszczególnienie	z tego:											w tym:	
	1	z tego:						w tym:		12	w tym:		
		1.1	1.1.1	1.1.2	1.1.3	1.1.4	1.1.5	1.1.5.1	1.2.1		1.2.2		
Dochody ogółem ^x		Dochody z tytułu udziału we wpływach z podatku dochodowego od osób fizycznych	dochody z tytułu udziału we wpływach z podatku dochodowego od osób prawnych	z subwencji ogólnej	z tytułu dotacji i środków przeznaczonych na cele bieżące x 3)	pozostałe dochody bieżące ⁴⁾	z podatków z nieruchomości		Dochody majątkowe ^x	ze sprzedaży majątku ^x	z tytułu dotacji oraz środków przeznaczonych na inwestycje		
Lp	1	1.1	1.1.1	1.1.2	1.1.3	1.1.4	1.1.5	1.1.5.1	1.2	1.2.1	1.2.2		
2023	147 058 050,30	125 033 953,30	8 998 466,00	682 367,00	64 720 084,00	18 489 325,10	32 143 711,20	0,00	22 024 097,00	6 800 470,00	15 223 627,00		
2024	145 758 000,00	134 308 000,00	692 000,00	65 500 000,00	65 500 000,00	16 400 000,00	42 616 000,00	0,00	11 450 000,00	3 500 000,00	7 950 000,00		
2025	149 215 227,00	136 765 227,00	694 000,00	694 000,00	65 550 000,00	14 450 000,00	46 921 227,00	0,00	12 450 000,00	3 500 000,00	8 950 000,00		
2026	149 167 651,00	135 017 651,00	707 880,00	707 880,00	66 861 000,00	14 739 000,00	43 376 771,00	0,00	14 150 000,00	2 800 000,00	11 350 000,00		
2027	154 426 651,00	141 726 651,00	722 038,00	722 038,00	68 198 220,00	15 033 780,00	47 252 953,00	0,00	12 700 000,00	2 350 000,00	10 350 000,00		
2028	160 028 651,00	147 128 651,00	736 479,00	736 479,00	69 562 218,00	15 334 456,00	51 785 445,00	0,00	12 900 000,00	2 350 000,00	10 550 000,00		
2029	161 722 500,00	148 822 500,00	751 209,00	751 209,00	70 053 462,00	15 241 145,00	52 872 430,00	0,00	12 900 000,00	2 350 000,00	10 550 000,00		
2030	148 028 651,00	137 128 651,00	766 233,00	766 233,00	72 300 000,00	15 640 000,00	38 320 078,00	0,00	10 900 000,00	350 000,00	10 550 000,00		
2031	143 500 000,00	132 400 000,00	766 233,00	766 233,00	72 300 000,00	15 640 000,00	33 591 427,00	0,00	11 100 000,00	350 000,00	10 750 000,00		
2032	140 500 000,00	129 400 000,00	766 233,00	766 233,00	72 300 000,00	15 640 000,00	30 591 427,00	0,00	11 100 000,00	350 000,00	10 750 000,00		
2033	140 700 000,00	129 200 000,00	766 233,00	766 233,00	72 300 000,00	15 640 000,00	30 391 427,00	0,00	11 500 000,00	350 000,00	11 150 000,00		
2034	140 900 000,00	129 000 000,00	766 233,00	766 233,00	72 300 000,00	15 640 000,00	30 191 427,00	0,00	11 900 000,00	350 000,00	11 550 000,00		
2035	139 900 000,00	129 000 000,00	766 233,00	766 233,00	72 300 000,00	15 640 000,00	30 191 427,00	0,00	10 900 000,00	350 000,00	10 550 000,00		
2036	144 395 000,00	133 495 000,00	766 233,00	766 233,00	72 300 000,00	15 640 000,00	34 666 427,00	0,00	10 900 000,00	350 000,00	10 550 000,00		
2037	146 395 000,00	135 495 000,00	766 233,00	766 233,00	72 300 000,00	15 640 000,00	36 666 427,00	0,00	10 900 000,00	350 000,00	10 550 000,00		

¹⁾ Wzór może być stosowany także w układzie pionowym, w którym poszczególne pozycje są przedstawione w kolumnach, a lata w wierszach.


²⁾ Zgodnie z art. 227 ustawy z dnia 27 sierpnia 2009 r. o finansach publicznych (Dz. U. z 2019 r. poz. 869, z późn. zm.), zwanej dalej „ustawą”, wieloletnia prognoza finansowa obejmuje okres roku budżetowego oraz co najmniej trzech kolejnych lat. W sytuacji dłuższego okresu prognozowania finansowego wzór stosuje się dla lat wykraczających poza minimalny (4-letni) okres prognozy, wynikający z art. 227 ustawy.

³⁾ W pozycji wykazuje się dochody o charakterze celowym, które jednostka otrzymuje od podmiotów zewnętrznych. W szczególności pozycja obejmuje dotacje celowe z budżetu państwa na zadania bieżące oraz dotacje i środki na finansowanie wydatków bieżących na realizację zadań finansowanych z udziałem środków, o których mowa w art. 5 ust. 1 pkt 2 i 3 ustawy. W pozycji nie wykazuje się natomiast dochodów związanych ze szczególnymi zasadami wykonywania budżetu jednostki wynikającymi z odrębnych ustaw, o których mowa w art. 237 ust. 1 ustawy.

⁴⁾ W pozycji wykazuje się pozostałe dochody bieżące w szczególności kwoty podatków i opłat lokalnych.

A handwritten signature in black ink, consisting of several loops and a long horizontal stroke extending to the right.

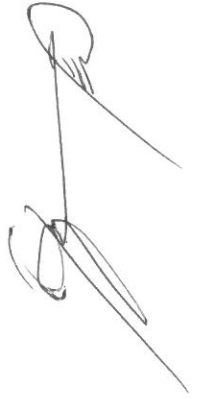
Lp	Wyszczególnienie	z tego:										w tym:		
		2	2.1	2.1.1	2.1.2	2.1.3	2.1.3.1	w tym:			2.2	2.2.1	2.2.1.1	
								Wydaki bieżące ^x	na wynagrodzenia i składki od nich naliczane	z tytułu poręczeń i gwarancji ^x				gwarancje i poręczenia podlegające wyłączeniu z limitu spłaty zobowiązań, o którym mowa w art. 243 ustawy ^x
2023	163 272 624,80	133 603 513,52	87 431 978,59	0,00	4 099 977,00	0,00	0,00	0,00	0,00	0,00	29 669 111,28	29 669 111,28	0,00	0,00
2024	143 701 288,00	126 354 103,60	85 239 102,00	0,00	3 755 442,60	0,00	0,00	0,00	0,00	0,00	17 347 184,40	17 347 184,40	0,00	0,00
2025	145 124 227,00	131 309 005,24	86 943 884,00	0,00	2 816 040,24	0,00	0,00	0,00	0,00	0,00	13 815 221,76	13 815 221,76	0,00	0,00
2026	143 646 151,00	130 849 696,58	88 682 762,00	0,00	1 813 574,58	0,00	0,00	0,00	0,00	0,00	12 796 454,42	12 796 454,42	0,00	0,00
2027	149 065 151,00	132 880 834,05	90 456 417,00	0,00	1 475 712,05	0,00	0,00	0,00	0,00	0,00	16 184 316,95	16 184 316,95	0,00	0,00
2028	154 567 151,00	140 093 878,23	92 265 545,00	0,00	1 163 241,23	0,00	0,00	0,00	0,00	0,00	14 473 272,77	14 473 272,77	0,00	0,00
2029	156 678 500,00	141 708 346,00	94 110 855,00	0,00	931 138,00	0,00	0,00	0,00	0,00	0,00	14 970 152,00	14 970 152,00	0,00	0,00
2030	143 257 151,00	130 025 711,77	95 993 072,00	0,00	758 928,77	0,00	0,00	0,00	0,00	0,00	13 231 439,23	13 231 439,23	0,00	0,00
2031	140 528 500,00	125 832 077,60	97 912 933,00	0,00	588 796,60	0,00	0,00	0,00	0,00	0,00	14 696 422,40	14 696 422,40	0,00	0,00
2032	137 528 500,00	122 792 967,58	99 871 191,00	0,00	485 113,58	0,00	0,00	0,00	0,00	0,00	14 735 532,42	14 735 532,42	0,00	0,00
2033	137 728 500,00	123 445 989,89	81 500 000,00	0,00	378 562,89	0,00	0,00	0,00	0,00	0,00	14 282 510,11	14 282 510,11	0,00	0,00
2034	137 428 500,00	123 423 477,70	81 500 000,00	0,00	267 407,70	0,00	0,00	0,00	0,00	0,00	14 005 022,30	14 005 022,30	0,00	0,00
2035	137 900 000,00	123 447 846,58	81 500 000,00	0,00	167 846,58	0,00	0,00	0,00	0,00	0,00	14 452 153,42	14 452 153,42	0,00	0,00
2036	142 395 000,00	128 039 197,26	81 500 000,00	0,00	104 197,26	0,00	0,00	0,00	0,00	0,00	14 355 802,74	14 355 802,74	0,00	0,00
2037	144 395 000,00	130 044 846,57	81 500 000,00	0,00	39 846,57	0,00	0,00	0,00	0,00	0,00	14 350 153,43	14 350 153,43	0,00	0,00



Lp	Wyszczególnienie	Wynik budżetu x	w tym:	Przychody budżetu x	4	3.1	z tego:				w tym:	w tym:	w tym:
							Kwota prognozowanej nadwyżki budżetu przeznaczana na spłatę kredytów, pożyczek i wykup papierów wartościowych 5)	Kredyty, pożyczki, emisje papierów wartościowych x	w tym:	Nadwyżka budżetowa z lat ubiegłych x 6)			
		3		4	4	4.1	4.1.1	4.2	4.2.1	4.3	4.3.1		
2023		-16 214 574,50	0,00	29 742 000,00	29 742 000,00	10 000 000,00	10 000 000,00	0,00	0,00	18 097 000,00	6 214 574,50		
2024		2 056 712,00	2 056 712,00	0,00	0,00	0,00	0,00	0,00	0,00	0,00	0,00	0,00	
2025		4 091 000,00	4 091 000,00	0,00	0,00	0,00	0,00	0,00	0,00	0,00	0,00	0,00	
2026		5 521 500,00	5 521 500,00	0,00	0,00	0,00	0,00	0,00	0,00	0,00	0,00	0,00	
2027		5 361 500,00	5 361 500,00	0,00	0,00	0,00	0,00	0,00	0,00	0,00	0,00	0,00	
2028		5 461 500,00	5 461 500,00	0,00	0,00	0,00	0,00	0,00	0,00	0,00	0,00	0,00	
2029		5 044 000,00	5 044 000,00	0,00	0,00	0,00	0,00	0,00	0,00	0,00	0,00	0,00	
2030		4 771 500,00	4 771 500,00	0,00	0,00	0,00	0,00	0,00	0,00	0,00	0,00	0,00	
2031		2 971 500,00	2 971 500,00	0,00	0,00	0,00	0,00	0,00	0,00	0,00	0,00	0,00	
2032		2 971 500,00	2 971 500,00	0,00	0,00	0,00	0,00	0,00	0,00	0,00	0,00	0,00	
2033		2 971 500,00	2 971 500,00	0,00	0,00	0,00	0,00	0,00	0,00	0,00	0,00	0,00	
2034		3 471 500,00	3 471 500,00	0,00	0,00	0,00	0,00	0,00	0,00	0,00	0,00	0,00	
2035		2 000 000,00	2 000 000,00	0,00	0,00	0,00	0,00	0,00	0,00	0,00	0,00	0,00	
2036		2 000 000,00	2 000 000,00	0,00	0,00	0,00	0,00	0,00	0,00	0,00	0,00	0,00	
2037		2 000 000,00	2 000 000,00	0,00	0,00	0,00	0,00	0,00	0,00	0,00	0,00	0,00	

5) Inne przeznaczenie nadwyżki budżetowej wymaga określenia w objaśnieniach do wieloletniej prognozy finansowej.

6) W pozycji należy ująć środki pieniężne znajdujące się na rachunku budżetu pochodzące z nadwyżek poprzednich budżetów, łącznie z niewykorzystanymi środkami, o których mowa w art. 217 ust. 2 pkt 8 ustawy.

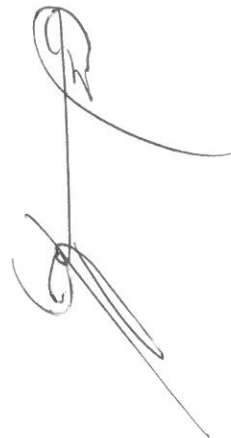


Lp	z tego:			5	z tego:			z tego:		
	4.4	4.4.1	4.5		4.5.1	5.1	w tym:		5.1.1.2	
							5.1.1.1	5.1.1.2		
2023	1 645 000,00	0,00	0,00	0,00	12 432 425,50	10 000 000,00	0,00	0,00	0,00	
2024	0,00	0,00	0,00	0,00	2 056 712,00	0,00	0,00	0,00	0,00	
2025	0,00	0,00	0,00	0,00	4 091 000,00	0,00	0,00	0,00	0,00	
2026	0,00	0,00	0,00	0,00	5 521 500,00	0,00	0,00	0,00	0,00	
2027	0,00	0,00	0,00	0,00	5 361 500,00	0,00	0,00	0,00	0,00	
2028	0,00	0,00	0,00	0,00	5 461 500,00	0,00	0,00	0,00	0,00	
2029	0,00	0,00	0,00	0,00	5 044 000,00	0,00	0,00	0,00	0,00	
2030	0,00	0,00	0,00	0,00	4 771 500,00	0,00	0,00	0,00	0,00	
2031	0,00	0,00	0,00	0,00	2 971 500,00	0,00	0,00	0,00	0,00	
2032	0,00	0,00	0,00	0,00	2 971 500,00	0,00	0,00	0,00	0,00	
2033	0,00	0,00	0,00	0,00	2 971 500,00	0,00	0,00	0,00	0,00	
2034	0,00	0,00	0,00	0,00	3 471 500,00	0,00	0,00	0,00	0,00	
2035	0,00	0,00	0,00	0,00	2 000 000,00	0,00	0,00	0,00	0,00	
2036	0,00	0,00	0,00	0,00	2 000 000,00	0,00	0,00	0,00	0,00	
2037	0,00	0,00	0,00	0,00	2 000 000,00	0,00	0,00	0,00	0,00	

7) W pozycji należy ująć w szczególności przychody pochodzące z prywatyzacji majątku jednostki samorządu terytorialnego.

Wyszczególnienie	Rozchody budżetu, z tego:										w tym:	Relacja zromoważenia wydatków bieżących, o której mowa w art. 242 ustawy
	łączna kwota przypadających na dany rok kwot ustawowych wyłączeń z limitu spłaty zobowiązań, z tego:											
	kwota wyłączeń z tytułu wcześniejszej spłaty zobowiązań, określonych w art. 243 ust. 3b ustawy	środkami nowego zobowiązania	z tego:			inne rozchody niezwiązane ze spłatą długu x	Kwota długu x	kwota długu, którego planowana spłata dokona się z wydatków x	Różnica między dochodami bieżącymi a wydatkami bieżącymi x	Różnica między dochodami bieżącymi, skorygowanymi o środki ⁸⁾ a wydatkami bieżącymi x		
			wolnymi środkami, o których mowa w art. 217 ust. 2 pkt 6 ustawy	innymi środkami	kwota przypadających na dany rok kwot pozostałych ustawowych wyłączeń z limitu spłaty zobowiązań*							
5.1.1.3	5.1.1.3.1	5.1.1.3.2	5.1.1.3.3	5.1.1.4	5.2	6	6.1	7.1	7.2			
2023	10 000 000,00	0,00	10 000 000,00	0,00	0,00	1 095 000,00	50 693 712,00	0,00	-8 569 560,22	11 172 439,78		
2024	x	x	x	x	0,00	0,00	48 637 000,00	0,00	7 953 896,40	7 953 896,40		
2025	x	x	x	x	0,00	0,00	44 546 000,00	0,00	5 456 221,76	5 456 221,76		
2026	x	x	x	x	0,00	0,00	39 024 500,00	0,00	4 167 954,42	4 167 954,42		
2027	x	x	x	x	0,00	0,00	33 663 000,00	0,00	8 845 816,95	8 845 816,95		
2028	x	x	x	x	0,00	0,00	28 201 500,00	0,00	7 034 772,77	7 034 772,77		
2029	x	x	x	x	0,00	0,00	23 157 500,00	0,00	7 114 152,00	7 114 152,00		
2030	x	x	x	x	0,00	0,00	18 386 000,00	0,00	7 102 939,23	7 102 939,23		
2031	x	x	x	x	0,00	0,00	15 414 500,00	0,00	6 567 922,40	6 567 922,40		
2032	x	x	x	x	0,00	0,00	12 443 000,00	0,00	6 607 032,42	6 607 032,42		
2033	x	x	x	x	0,00	0,00	9 471 500,00	0,00	5 754 010,11	5 754 010,11		
2034	x	x	x	x	0,00	0,00	6 000 000,00	0,00	5 576 522,30	5 576 522,30		
2035	x	x	x	x	0,00	0,00	4 000 000,00	0,00	5 552 153,42	5 552 153,42		
2036	x	x	x	x	0,00	0,00	2 000 000,00	0,00	5 455 802,74	5 455 802,74		
2037	x	x	x	x	0,00	0,00	0,00	0,00	5 450 153,43	5 450 153,43		

8) Skorygowanie o środki dotyczy określonego w art. 242 ustawy powiększenia o odpowiednie dla roku prognozy przychody wskazane w art. 217 ust. 2 ustawy. Skutki finansowe wyłączeń ograniczenia, o którym mowa w art. 242 ustawy, zawarte w innych ustawach należy ująć w objaśnieniach dołączanych do wieloletniej prognozy finansowej zgodnie z art. 226 ust. 2a ustawy.



Wskaźnik spłaty zobowiązań						
Lp	8.1	8.2	8.3	8.3.1	8.4	8.4.1
2023	6,13%	-3,92%	10,90%	11,73%	TAK	TAK
2024	4,93%	9,93%	9,13%	9,96%	TAK	TAK
2025	5,65%	6,76%	9,28%	10,11%	TAK	TAK
2026	6,10%	4,97%	6,50%	7,99%	TAK	TAK
2027	5,40%	8,15%	5,85%	7,34%	TAK	TAK
2028	5,03%	6,22%	5,57%	7,06%	TAK	TAK
2029	4,47%	6,02%	4,51%	6,00%	TAK	TAK
2030	4,55%	6,47%	5,45%	5,45%	TAK	TAK
2031	3,05%	6,13%	6,93%	6,93%	TAK	TAK
2032	3,04%	6,23%	6,39%	6,39%	TAK	TAK
2033	2,95%	5,40%	6,31%	6,31%	TAK	TAK
2034	3,30%	5,16%	6,37%	6,37%	TAK	TAK
2035	1,91%	5,05%	5,95%	5,95%	TAK	TAK
2036	1,79%	4,72%	5,78%	5,78%	TAK	TAK
2037	1,70%	4,58%	5,59%	5,59%	TAK	TAK

Ustalona na lata 2022–2025 relacja z art. 243 (poz. 8.3, 8.3.1, 8.4 i 8.4.1) została obliczona według średniej 7-letniej

Lp	Finansowanie programów, projektów lub zadań realizowanych z udziałem środków, o których mowa w art. 5 ust. 1 pkt 2 i 3 ustawy									
	w tym:		w tym:		w tym:		w tym:		w tym:	
	9.1	9.1.1	9.1.1.1	9.2	9.2.1	9.2.1.1	9.2.1.2	9.2.1.3	9.3	9.3.1
	Dochoły bieżące na programy, projekty lub zadania finansowane z udziałem środków, o których mowa w art. 5 ust. 1 pkt 2 i 3 ustawy x	Dotacje i środki o charakterze bieżącym na realizację programu, projektu lub zadania finansowanego z udziałem środków, o których mowa w art. 5 ust. 1 pkt 2 i 3 ustawy x	środki określone w art. 5 ust. 1 pkt 2 ustawy	Dochoły majątkowe na programy, projekty lub zadania finansowane z udziałem środków, o których mowa w art. 5 ust. 1 pkt 2 i 3 ustawy	Dochoły majątkowe na programy, projekty lub zadania finansowane z udziałem środków, o których mowa w art. 5 ust. 1 pkt 2 ustawy	środki określone w art. 5 ust. 1 pkt 2 ustawy	Wydutki bieżące na programy, projekty lub zadania finansowane z udziałem środków, o których mowa w art. 5 ust. 1 pkt 2 ustawy x	Wydutki bieżące na programy, projekty lub zadania finansowane z udziałem środków, o których mowa w art. 5 ust. 1 pkt 2 ustawy		
2023	353 162,00	353 162,00	333 542,00	5 091 646,00	5 091 646,00	333 542,00	4 731 890,00	649 305,96	649 305,96	617 351,06
2024	0,00	0,00	0,00	0,00	0,00	0,00	0,00	0,00	0,00	0,00
2025	0,00	0,00	0,00	0,00	0,00	0,00	0,00	0,00	0,00	0,00
2026	0,00	0,00	0,00	0,00	0,00	0,00	0,00	0,00	0,00	0,00
2027	0,00	0,00	0,00	0,00	0,00	0,00	0,00	0,00	0,00	0,00
2028	0,00	0,00	0,00	0,00	0,00	0,00	0,00	0,00	0,00	0,00
2029	0,00	0,00	0,00	0,00	0,00	0,00	0,00	0,00	0,00	0,00
2030	0,00	0,00	0,00	0,00	0,00	0,00	0,00	0,00	0,00	0,00
2031	0,00	0,00	0,00	0,00	0,00	0,00	0,00	0,00	0,00	0,00
2032	0,00	0,00	0,00	0,00	0,00	0,00	0,00	0,00	0,00	0,00
2033	0,00	0,00	0,00	0,00	0,00	0,00	0,00	0,00	0,00	0,00
2034	0,00	0,00	0,00	0,00	0,00	0,00	0,00	0,00	0,00	0,00
2035	0,00	0,00	0,00	0,00	0,00	0,00	0,00	0,00	0,00	0,00
2036	0,00	0,00	0,00	0,00	0,00	0,00	0,00	0,00	0,00	0,00
2037	0,00	0,00	0,00	0,00	0,00	0,00	0,00	0,00	0,00	0,00

Informacje uzupełniające o wybranych kategoriach finansowych											
Lp	w tym:			z tego:							
	Wydaki majątkowe na programy, projekty lub zadania finansowane z udziałem środków, o których mowa w art 5 ust. 1 pkt 2 i 3 ustawy	Wydaki majątkowe na programy, projekty lub zadania finansowane z udziałem środków, o których mowa w art 5 ust. 1 pkt 2 ustawy	Wydaki majątkowe na programy, projekty lub zadania finansowane z udziałem środków, o których mowa w art. 226 ust. 3 pkt 4 ustawy	bieżące		majątkowe		10.2	10.3	10.4	10.5
				10.1	10.1.1	10.1.2					
2023	7 330 644,28	7 330 644,28	4 752 267,28	9 578 926,14	657 418,86	8 921 507,28	0,00	0,00	0,00	0,00	0,00
2024	7 567 000,00	7 567 000,00	4 814 857,00	7 734 270,00	167 270,00	7 567 000,00	0,00	0,00	0,00	0,00	0,00
2025	0,00	0,00	0,00	167 270,00	167 270,00	0,00	0,00	0,00	0,00	0,00	0,00
2026	0,00	0,00	0,00	167 270,00	167 270,00	0,00	0,00	0,00	0,00	0,00	0,00
2027	0,00	0,00	0,00	0,00	0,00	0,00	0,00	0,00	0,00	0,00	0,00
2028	0,00	0,00	0,00	0,00	0,00	0,00	0,00	0,00	0,00	0,00	0,00
2029	0,00	0,00	0,00	0,00	0,00	0,00	0,00	0,00	0,00	0,00	0,00
2030	0,00	0,00	0,00	0,00	0,00	0,00	0,00	0,00	0,00	0,00	0,00
2031	0,00	0,00	0,00	0,00	0,00	0,00	0,00	0,00	0,00	0,00	0,00
2032	0,00	0,00	0,00	0,00	0,00	0,00	0,00	0,00	0,00	0,00	0,00
2033	0,00	0,00	0,00	0,00	0,00	0,00	0,00	0,00	0,00	0,00	0,00
2034	0,00	0,00	0,00	0,00	0,00	0,00	0,00	0,00	0,00	0,00	0,00
2035	0,00	0,00	0,00	0,00	0,00	0,00	0,00	0,00	0,00	0,00	0,00
2036	0,00	0,00	0,00	0,00	0,00	0,00	0,00	0,00	0,00	0,00	0,00
2037	0,00	0,00	0,00	0,00	0,00	0,00	0,00	0,00	0,00	0,00	0,00

Informacje uzupełniające o wybranych kategoriach finansowych													
Lp	Wyszczególnienie	10.6 Spłaty, o których mowa w poz. 5.1, wynikające wyłącznie z tytułu zobowiązań już zaciągniętych x	10.7 Wydatki zmniejszające dług x	w tym:					10.8 Kwota wzrostu(-)/spadku(-) kwoty długu wynikająca z operacji niekasowych (m.in. umorzenia, różnice kursowe)	10.9 Wcześniejsza spłata zobowiązań, wyłączona z limitu spłaty zobowiązań, dokonywana w formie wydatków budżetowych	10.10 Wypuk papierów wartościowych, spłaty rat kredytów i pożyczek wraz z należnymi odsetkami i dyskontem, odpowiednio emitowanych lub zaciągniętych do równowartości kwoty ubytku w wykonanych dochodach jednostki samorządu terytorialnego będącego skutkiem wystąpienia COVID-19 x	10.11 Wydatki bieżące podlegające ustławowemu wyłączeniu z limitu spłaty zobowiązań ⁽⁹⁾	
				w tym:		10.7.1 spłata zobowiązań zaliczanych do tytułu dłużnego – kredyty i pożyczka x	10.7.2 spłata zobowiązań zaciągniętych po dniu 1 stycznia 2019 r. x	10.7.3 wypłaty z tytułu wymagalnych poręczeń i gwarancji x					10.7.4 w tym:
				10.7.1 spłata zobowiązań zaciągniętych z tytułu poprzednich, innych niż w poz. 10.7.3 x	10.7.2 spłata zobowiązań zaliczanych do tytułu dłużnego – kredyty i pożyczka x								
2023		12 432 425,50	0,00	0,00	0,00	0,00	0,00	0,00	0,00	0,00	0,00	0,00	0,00
2024		2 056 712,00	0,00	0,00	0,00	0,00	0,00	0,00	0,00	x	0,00	0,00	0,00
2025		4 091 000,00	0,00	0,00	0,00	0,00	0,00	0,00	0,00	x	0,00	0,00	0,00
2026		5 521 500,00	0,00	0,00	0,00	0,00	0,00	0,00	0,00	x	0,00	0,00	0,00
2027		5 361 500,00	0,00	0,00	0,00	0,00	0,00	0,00	0,00	x	0,00	0,00	0,00
2028		5 461 500,00	0,00	0,00	0,00	0,00	0,00	0,00	0,00	x	0,00	0,00	0,00
2029		5 044 000,00	0,00	0,00	0,00	0,00	0,00	0,00	0,00	x	0,00	0,00	0,00
2030		4 771 500,00	0,00	0,00	0,00	0,00	0,00	0,00	0,00	x	0,00	0,00	0,00
2031		2 971 500,00	0,00	0,00	0,00	0,00	0,00	0,00	0,00	x	0,00	0,00	0,00
2032		2 971 500,00	0,00	0,00	0,00	0,00	0,00	0,00	0,00	x	0,00	0,00	0,00
2033		2 971 500,00	0,00	0,00	0,00	0,00	0,00	0,00	0,00	x	0,00	0,00	0,00
2034		3 471 500,00	0,00	0,00	0,00	0,00	0,00	0,00	0,00	x	0,00	0,00	0,00
2035		2 000 000,00	0,00	0,00	0,00	0,00	0,00	0,00	0,00	x	0,00	0,00	0,00
2036		2 000 000,00	0,00	0,00	0,00	0,00	0,00	0,00	0,00	x	0,00	0,00	0,00
2037		2 000 000,00	0,00	0,00	0,00	0,00	0,00	0,00	0,00	x	0,00	0,00	0,00

9) W pozycji należy ująć kwoty wydatków bieżących, o które zostają pomniejszone wydatki bieżące budżetu przy wyliczeniu limitu spłaty zobowiązań określonego po prawej stronie nierówności we wzorze, o którym mowa w art. 243 ustawy, na podstawie odrębnych ustaw, bez wydatków bieżących na obsługę długu. W szczególności należy ująć wydatki poniesione w celu realizacji zadań związanych z przeciwdziałaniem COVID-19.

* Informacje zawarte w tej części wieloletniej prognozy finansowej, w tym o spełnieniu relacji określonej w art. 243 ustawy zostaną automatycznie wygenerowane przez aplikację wskazaną przez Ministra Finansów, o której mowa w § 4 ust. 1, na podstawie danych historycznych oraz prognozowanych przez jednostkę samorządu terytorialnego. Automatycznie wyliczenia danych na podstawie wartości historycznych i prognozowanych przez jednostkę samorządu terytorialnego dotyczą w szczególności także pozycji 8.3 – 8.3.11 pozycji z sekcji 12.

X - pozycje oznaczone symbolem „x” sporządza się na okres prognozy kwoty długu, zgodnie z art. 227 ust. 2 ustawy. Okres ten nie podlega wydłużeniu w sytuacji planowania wydatków z tytułu niewymagalnych poręczeń i gwarancji. W przypadku planowania wydatków z tytułu niewymagalnych poręczeń i gwarancji, wykraczających poza wspomniany okres, należy zamieścić w objaśnieniach do wieloletniej prognozy finansowej w okresie dłuższym niż okres, na który zaciągnięto oraz, planuje się zaciągnąć zobowiązania dłużne, informację o wydatkach z tytułu niewymagalnych poręczeń i gwarancji, wykraczających poza wspomniany okres, należy zamieścić w objaśnieniach do wieloletniej prognozy finansowej.

Przewodniczący Zarządu
mgr inż. Aleksander Gappa

Uzasadnienie

Zmiany Wieloletniej Prognozy Finansowej na lata 2023 – 2037 podyktowane są zmianami wynikającymi z Uchwały Nr 647/109/2023 Zarządu Powiatu Człuchowskiego z dnia 7 lipca 2023 r. w sprawie zmian budżetu Powiatu Człuchowskiego na 2023 r.

Ponadto uwzględniono w poz. 9.3 , poz. 9.3.1., poz. 9.3.1.1. oraz poz. 9.4.1.1. zmiany dokonane uchwałami Zarządu Powiatu Człuchowskiego:

1. Uchwały Nr 621/82/2023 Zarządu Powiatu Człuchowskiego z dnia 3 lipca 2023 r. w sprawie zmian budżetu Powiatu Człuchowskiego na 2023 r.
2. Uchwały Nr 622/84/2023 Zarządu Powiatu Człuchowskiego z dnia 13 lipca 2023 r. w sprawie zmian budżetu Powiatu Człuchowskiego na 2023 r.
3. Uchwały Nr 631/93/2023 Zarządu Powiatu Człuchowskiego z dnia 27 lipca 2023 r. w sprawie zmian budżetu Powiatu Człuchowskiego na 2023 r.

Zmiany dotyczyły zabezpieczenia środków na dokonanie zwrotu środków z realizacji programu Poprawa jakości kształcenia zawodowego na terenie Powiatu Człuchowskiego, Pomorskie Dzieciom oraz prawidłowego zabezpieczenia środków na realizację trwającego Projektu „Poprawa jakości i dostępności świadczeń w zakresie diagnostyki i leczenia chorób cywilizacyjnych w szpitalu powiatowym w Człuchowie .

Przewodniczący Zarządu

mgr inż. Aleksander Gappa